



ELTE  
EÖTVÖS LORÁND  
TUDOMÁNYEGYETEM

ARCULATI  
KÉZIKÖNYV







**ELTE**  
EÖTVÖS LORÁND  
TUDOMÁNYEGYETEM

**ARCULATI  
KÉZIKÖNYV**



# TARTALOMJEGYZÉK

<b>1   AZ ELTE ÚJ ARCULATA</b>	<b>13</b>
AZ ÚJ ARCULAT LÉTREHOZÁSA	15
<b>2   AZ ÚJ ELTE-LOGÓ</b>	<b>17</b>
A LOGÓ ALAPJA: AZ ELTE-CÍMER	19
AZ ÚJ LOGÓ	21
EGYSÉGES MEGJELENÉS	23
<b>3   LOGÓVARIÁCIÓK</b>	<b>25</b>
3.1 MAGYAR, ÁLLÓ VERZIÓ	26
3.1 MAGYAR, ÁLLÓ VERZIÓ   SZÍNVÁLTOZATOK FEHÉR ALAPON	27
3.1 MAGYAR, ÁLLÓ VERZIÓ   SZÍNVÁLTOZATOK ELTE-KÉK ALAPON	28
3.1 MAGYAR, ÁLLÓ VERZIÓ   SZÍNVÁLTOZATOK ELTE-ARANY ALAPON	29
3.2. MAGYAR, ÁLLÓ RÖVIDÍTETT VERZIÓ	30
3.2. MAGYAR, ÁLLÓ RÖVIDÍTETT VERZIÓ   SZÍNVÁLTOZATOK FEHÉR ALAPON	31
3.2. MAGYAR, ÁLLÓ RÖVIDÍTETT VERZIÓ   SZÍNVÁLTOZATOK ELTE-KÉK ALAPON	32
3.2. MAGYAR, ÁLLÓ RÖVIDÍTETT VERZIÓ   SZÍNVÁLTOZATOK ELTE-ARANY ALAPON	33
3.3. MAGYAR, FEKVŐ VERZIÓ	34
3.3. MAGYAR, FEKVŐ VERZIÓ   SZÍNVÁLTOZATOK FEHÉR ALAPON	35
3.3. MAGYAR, FEKVŐ VERZIÓ   SZÍNVÁLTOZATOK ELTE-KÉK ALAPON	36
3.3. MAGYAR, FEKVŐ VERZIÓ   SZÍNVÁLTOZATOK ELTE-ARANY ALAPON	37
3.4. MAGYAR, RÖVIDÍTETT, FEKVŐ VERZIÓ	38
3.4. MAGYAR, RÖVIDÍTETT, FEKVŐ VERZIÓ   SZÍNVÁLTOZATOK FEHÉR ALAPON	39
3.4. MAGYAR, RÖVIDÍTETT, FEKVŐ VERZIÓ   SZÍNVÁLTOZATOK ELTE-KÉK ALAPON	40

3.4. MAGYAR, RÖVIDÍTETT, FEKVŐ VERZIÓ	SZÍNVÁLTOZATOK ELTE-ARANY ALAPON	41
3.5. MAGYAR, FEKVŐ, HOSSZÚKÁS VERZIÓ		42
3.5. MAGYAR, FEKVŐ, HOSSZÚKÁS VERZIÓ	SZÍNVÁLTOZATOK FEHÉR ALAPON	43
3.5. MAGYAR, FEKVŐ, HOSSZÚKÁS VERZIÓ	SZÍNVÁLTOZATOK ELTE-KÉK ALAPON	44
3.5. MAGYAR, FEKVŐ, HOSSZÚKÁS VERZIÓ	SZÍNVÁLTOZATOK ELTE-ARANY ALAPON	45
3.6. ANGOL, ÁLLÓ VERZIÓ		46
3.6. ANGOL, ÁLLÓ VERZIÓ	SZÍNVÁLTOZATOK FEHÉR ALAPON	47
3.6. ANGOL, ÁLLÓ VERZIÓ	SZÍNVÁLTOZATOK ELTE-KÉK ALAPON	48
3.6. ANGOL, ÁLLÓ VERZIÓ	SZÍNVÁLTOZATOK ELTE-ARANY ALAPON	49
3.7. ANGOL, FEKVŐ VERZIÓ		50
3.7. ANGOL, FEKVŐ VERZIÓ	SZÍNVÁLTOZATOK FEHÉR ALAPON	51
3.7. ANGOL, FEKVŐ VERZIÓ	SZÍNVÁLTOZATOK ELTE-KÉK ALAPON	52
3.7. ANGOL, FEKVŐ VERZIÓ	SZÍNVÁLTOZATOK ELTE-KÉK ALAPON	53
3.8. ANGOL, FEKVŐ HOSSZÚKÁS VERZIÓ		54
3.8. ANGOL, FEKVŐ, HOSSZÚKÁS VERZIÓ	SZÍNVÁLTOZATOK FEHÉR ALAPON	55
3.8. ANGOL, FEKVŐ, HOSSZÚKÁS VERZIÓ	SZÍNVÁLTOZATOK ELTE-KÉK ALAPON	56
3.8. ANGOL, FEKVŐ, HOSSZÚKÁS VERZIÓ	SZÍNVÁLTOZATOK ELTE-ARANY ALAPON	57
3.9. ANGOL, ÁLLÓ, BUDAPEST-VERZIÓ		58
3.9. ANGOL, ÁLLÓ, BUDAPEST-VERZIÓ	SZÍNVÁLTOZATOK FEHÉR ALAPON	59
3.9. ANGOL, ÁLLÓ, BUDAPEST-VERZIÓ	SZÍNVÁLTOZATOK ELTE-KÉK ALAPON	60
3.9. ANGOL, ÁLLÓ, BUDAPEST-VERZIÓ	SZÍNVÁLTOZATOK ELTE-ARANY ALAPON	61
3.10. ANGOL, FEKVŐ, BUDAPEST-VERZIÓ		62
3.10. ANGOL, FEKVŐ, BUDAPEST-VERZIÓ	SZÍNVÁLTOZATOK FEHÉR ALAPON	63
3.10. ANGOL, FEKVŐ, BUDAPEST-VERZIÓ	SZÍNVÁLTOZATOK ELTE-KÉK ALAPON	64
3.10. ANGOL, FEKVŐ, BUDAPEST-VERZIÓ	SZÍNVÁLTOZATOK ELTE-ARANY ALAPON	65
<b>4   ARCULATI SZÍNKÓDOK</b>		<b>67</b>

4.1. ELSŐDLEGES ARCULATI SZÍNEK	68
4.2. MÁSODLAGOS ARCULATI SZÍNEK	69
<b>5   LOGÓ FELHASZNÁLÁSI TILALMAK</b>	<b>71</b>
5.1. TORZÍTÁS, ELFORGATÁS	72
5.2. ÁTSZERKESZTÉS	73
5.2. ÁTSZERKESZTÉS	74
5.2. ÁTSZERKESZTÉS	75
5.2. ÁTSZERKESZTÉS	76
5.2. ÁTSZERKESZTÉS	77
5.2. ÁTSZERKESZTÉS	78
5.2. ÁTSZERKESZTÉS	79
5.3. LOGÓ KÖRÜLI TÉR	80
5.4. ALKALMAZÁS KÜLÖNBÖZŐ HÁTTEREKEN	81
5.4. ALKALMAZÁS KÜLÖNBÖZŐ HÁTTEREKEN	82
5.4. ALKALMAZÁS KÜLÖNBÖZŐ HÁTTEREKEN	83
5.4. ALKALMAZÁS KÜLÖNBÖZŐ HÁTTEREKEN	84
5.4. ALKALMAZÁS KÜLÖNBÖZŐ HÁTTEREKEN	85
<b>6   BETŰTÍPUSOK</b>	<b>87</b>
6.1. GOLDENBOOK	88
6.1. GOLDENBOOK	89
6.2. OPEN SANS	90
6.2. OPEN SANS	91
6.2. OPEN SANS	92
6.2. OPEN SANS	93
<b>7   KISARCULATI ELEMÉK</b>	<b>95</b>
7.1. NÉVJEGYKÁRTYA   KÖZPONTI 1	96



7.1. NÉVJEGYKÁRTYA	KÖZPONTI 1	SZERKESZTÉSI ADATOK	97	
7.1. NÉVJEGYKÁRTYA	KÖZPONTI 2		98	
7.1. NÉVJEGYKÁRTYA	KÖZPONTI 2	SZERKESZTÉSI ADATOK	99	
7.1. NÉVJEGYKÁRTYA	KÖZPONTI 3		100	
7.1. NÉVJEGYKÁRTYA	KÖZPONTI 3	SZERKESZTÉSI ADATOK	101	
7.1. NÉVJEGYKÁRTYA	KÖZPONTI 4		102	
7.1. NÉVJEGYKÁRTYA	KÖZPONTI 4	SZERKESZTÉSI ADATOK	103	
7.1. NÉVJEGYKÁRTYA	KÖZPONTI 6		106	
7.1. NÉVJEGYKÁRTYA	KÖZPONTI 6	SZERKESZTÉSI ADATOK	107	
7.1. NÉVJEGYKÁRTYA	KÖZPONTI BŐVÍTETT 1		108	
7.1. NÉVJEGYKÁRTYA	KÖZPONTI BŐVÍTETT 1	SZERKESZTÉSI ADATOK	109	
7.1. NÉVJEGYKÁRTYA	KÖZPONTI BŐVÍTETT 2		110	
7.1. NÉVJEGYKÁRTYA	KÖZPONTI BŐVÍTETT 2	SZERKESZTÉSI ADATOK	111	
7.1. NÉVJEGYKÁRTYA	KÖZPONTI KÉTNYELVŰ		112	
7.1. NÉVJEGYKÁRTYA	KÖZPONTI KÉTNYELVŰ	SZERKESZTÉSI ADATOK	113	
7.2. LEVÉLPAPÍR	VEZETŐI	MAGYAR	114	
7.2. LEVÉLPAPÍR	VEZETŐI	MAGYAR	SZERKESZTÉSI ADATOK	115
7.2. LEVÉLPAPÍR	VEZETŐI	MAGYAR		116
7.2. LEVÉLPAPÍR	VEZETŐI	MAGYAR	SZERKESZTÉSI ADATOK	117
7.2. LEVÉLPAPÍR	VEZETŐI	ANGOL		118
7.2. LEVÉLPAPÍR	VEZETŐI	ANGOL	SZERKESZTÉSI ADATOK	119
7.2. LEVÉLPAPÍR	VEZETŐI	ANGOL		120
7.2. LEVÉLPAPÍR	VEZETŐI	ANGOL	SZERKESZTÉSI ADATOK	121
7.2. LEVÉLPAPÍR	ÁLTALÁNOS	MAGYAR		122
7.2. LEVÉLPAPÍR	ÁLTALÁNOS	MAGYAR	SZERKESZTÉSI ADATOK	123
7.2. LEVÉLPAPÍR	ÁLTALÁNOS	ANGOL		124

7.2. LEVÉLPAPÍR   ÁLTALÁNOS   ANGOL   SZERKESZTÉSI ADATOK	125
7.3. BORÍTÉK   VEZETŐI	126
7.3. BORÍTÉK   VEZETŐI	127
7.3. BORÍTÉK   ÁLTALÁNOS   MAGYAR	128
7.3. BORÍTÉK   ÁLTALÁNOS   ANGOL	129
<b>8   TOVÁBBI ARCULATI ELEMEEK</b>	<b>131</b>
8.1. KIEGÉSZÍTŐ ARCULATI MOTÍVUM	132
8.1. KIEGÉSZÍTŐ ARCULATI MOTÍVUM	133
8.2. KISARCULATI ELEMEEK LÁTVÁNYTERVE	134
8.3. MAPPA LÁTVÁNYTERVE	135
8.4. NÉVJEGYKÁRTYA LÁTVÁNYTERVE ELTE-KÉK LOGÓVAL	136
8.5. KÉK NÉVJEGYKÁRTYA LÁTVÁNYTERVE FEHÉR LOGÓVAL	137
8.6. PECSÉT   FEKVŐ	138
8.6. PECSÉT   ÁLLÓ	139
8.7. SAJTÓFAL   SZERKESZTÉSI ADATOK	140
8.7. SAJTÓFAL   LÁTVÁNYTERV	141
8.8. ROLL-UP   SZERKESZTÉSI ADATOK	142
8.8. ROLL-UP   LÁTVÁNYTERV	143
8.9. ROLL-UP EGYSZERŰSÍTETT KÖRÍVEKKEL   SZERKESZTÉSI ADATOK	144
8.9. ROLL-UP EGYSZERŰSÍTETT KÖRÍVEKKEL   LÁTVÁNYTERV	145
8.10. ROLL-UP SÖTÉT TÓNUSÚ FOTÓVAL   SZERKESZTÉSI ADATOK	146
8.10. ROLL-UP VILÁGOS TÓNUSÚ FOTÓVAL   LÁTVÁNYTERV	147
8.11. EDUCATIO-PULTOK   SZERKESZTÉSI ADATOK	148
8.11. EDUCATIO-PULTOK   SZERKESZTÉSI ADATOK	149
8.11. EDUCATIO-PULTOK   SZERKESZTÉSI ADATOK	150
8.11. EDUCATIO-PULTOK   SZERKESZTÉSI ADATOK	151

8.11. EDUCATIO-PULTOK   LÁTVÁNYTERV	152
8.12. ÖNÁLLÓ PULT   LÁTVÁNYTERV	153
8.13. CSEPP ALAKÚ ZÁSZLÓ   SZERKESZTÉSI ADATOK	154
8.13. CSEPP ALAKÚ ZÁSZLÓ   LÁTVÁNYTERV	155
8.14. CSEPP ALAKÚ ZÁSZLÓ KIEGÉSZÍTŐ ARCULATI MOTÍVUMMAL	156
8.14. TOVÁBBI ZÁSZLÓK KIEGÉSZÍTŐ ARCULATI MOTÍVUMMAL	157
8.15. CITYLIGHT-PLAKÁT	158
8.15. CITYLIGHT-PLAKÁT   LÁTVÁNYTERV	159
8.16. MEGHÍVÓ- ÉS PLAKÁTTERV	160
8.16. MEGHÍVÓ- ÉS PLAKÁTTERV	161
8.17. MEGHÍVÓ- ÉS PLAKÁTSABLONOK BELSŐ KOMMUNIKÁCIÓHOZ	162
8.17. MEGHÍVÓ- ÉS PLAKÁTSABLONOK BELSŐ KOMMUNIKÁCIÓHOZ	163
8.18. KIADVÁNY BORÍTÓTERV	164
8.19. MEGHÍVÓ	165
8.20. NOTESZ   KÉK ÉS FEHÉR	166
8.20. NOTESZ   ARCULATI MOTÍVUMMAL	167
8.21. PÓLÓTERVEK   LOGÓVAL	168
8.21. PÓLÓTERVEK   LOGÓVAL, ARCULATI MOTÍVUMOKKAL	169
8.21. PÓLÓTERVEK   LOGÓVAL, ARCULATI MOTÍVUMOKKAL	170
8.21. PÓLÓTERVEK   LOGÓVAL, ARCULATI MOTÍVUMOKKAL	171
8.22. BÖGRÉK   ELTE-KÉK ÉS FEHÉR LOGÓVAL	172
8.22. BÖGRÉK   ARCULATI MOTÍVUMOKKAL	173
8.22. BÖGRÉK   LOGÓVAL, ARCULATI MOTÍVUMOKKAL	174
8.23. TORNAZSÁK   EGY SZÍNNEL ÉS ARCULATI MOTÍVUMOKKAL	175
8.24. VÁSZONTÁSKA   FEHÉR ÉS ELTE-KÉK ELTE-LOGÓVAL	176

8.24. VÁSZONTÁSKA   ELTE-LOGÓVAL ÉS ARCULATI MOTÍVUMOKKAL	177
8.25. MICROSOFT TEAMS-HÁTTÉR   MAGYAR 1	178
8.25. MICROSOFT TEAMS-HÁTTÉR   MAGYAR 2	179
8.25. MICROSOFT TEAMS-HÁTTÉR   ANGOL 1	180
8.25. MICROSOFT TEAMS-HÁTTÉR   ANGOL 2	181
8.26. PREZENTÁCIÓSABLON   ÚTMUTATÓ, PARAMÉTEREK	182
8.26. PREZENTÁCIÓSABLON   MAGYAR 1	183
8.26. PREZENTÁCIÓSABLON   MAGYAR 2	184
8.26. PREZENTÁCIÓSABLON   MAGYAR 3	185
8.27. FACEBOOK-BORÍTÓKÉP	186
8.27. FACEBOOK-BORÍTÓKÉP   LÁTVÁNYTERV	187
8.28. E-MAIL-ALÁÍRÁS   MAGYAR	188
8.28. E-MAIL-ALÁÍRÁS   KÉTNYELVŰ	189
8.29. KÖZÖSSÉGI MÉDIA SABLON	190
8.29. KÖZÖSSÉGI MÉDIA SABLON	191
8.29. KÖZÖSSÉGI MÉDIA SABLON	192
8.29. KÖZÖSSÉGI MÉDIA SABLON	193
8.29. KÖZÖSSÉGI MÉDIA SABLON	194



*„Az Eötvös Loránd Tudományegyetem – mint Magyarország legrégebbi folyamatosan működő, 1635-ben Nagyszombatban Pázmány Péter esztergomi érsek által alapított egyeteme – az európai hagyományokra épülő minőségi felsőoktatás és kutatás érdekeit szolgálja. Az ELTE küldetése a nemzeti és egyetemes kultúra és műveltség megőrzése és gyarapítása, a tudomány művelése, a tudományos ismeretek átadása, a magyar társadalom, valamint az emberiség valós, hosszú távú igényeinek megfogalmazása és kielégítése.”*

Részlet az Eötvös Loránd Tudományegyetem küldetésnyilatkozatából



# 1 | AZ ELTE ÚJ ARCULATA





# AZ ÚJ ARCULAT LÉTREHOZÁSA

Az Eötvös Loránd Tudományegyetem (ELTE) az intézmény megjelenésének egységessé tétele, modernizálása és esztétikai minőségének növelése érdekében létrehozta az Egyetem új arculatát, amelyet hosszas egyeztető, konzultációs folyamat előzött meg. Az új design kialakítását előkészítendő az ELTE kommunikációs stábjában kutatásokat végzett, amelynek keretében mélyinterjúk készültek az ELTE 17 vezetőjével, kvalitatív fókuszcsoportos interjúk készültek az ELTE minden karának hallgatóival, köztük nemzetközi hallgatókkal és gimnáziumi tanulókkal is.

A felmérés eredményeképpen egyértelművé vált, hogy az új arculatnak egyaránt tükröznie kell az Egyetemhez kötődő tradicionális értékeket, de igazodnia kell a megújulást és innovációt is kifejező modernizációs igényekhez is.



Mindezek alapján célként fogalmazódott meg, hogy az ELTE arculata egységes és következetes vizuális megfelelője legyen az értékeknek és pozitív tulajdonságoknak, amelyeket a magyar társadalom az ELTE-hez mint vezető egyetemhez köt, és amelyeket az Egyetem megjeleníteni kíván.

Az új arculat kiindulópontja az Egyetem tradicionális címere lett, megjelenésében és formavilágában pedig illeszkedik az ELTE hazai és külföldi partnerei és versenytársai által kijelölt arculati kontextushoz.



## 2 | AZ ÚJ ELTE-LOGÓ

*A budapesti tudomány-egyetem nagy pecsétje.*



# A LOGÓ ALAPJA: AZ ELTE-CÍMER

Az ELTE által használt címer elemeinek részletes leírása „A pesti egyetem alapítólevelében” (1780) olvasható, itt az egyetem nagypecsétjének központi elemeként az alábbiak szerint definiálták a szívpajzsban elhelyezett motívumokat:

*„A felső vörös mezőben a hármashalmon nyugvó, közönséges arany koronából kiemelkedő érseki keresztet, tudniillik fent említett Magyarországunk címerét tüntetvén fel...; az alsó pedig a budai főtanoda ősi jelvényét mutatván, úgymint kék mezőben ezüstsújtásos, aranyöltönyű s jobbra kinyújtott, aranyszegélyű fekete táblába kötött zárt könyvet tartó kart, a mező alját a Duna folyam foglalván el.”*

Mind az ELTE címere, mind az új ELTE-logó megőrizte e három fő motívumot, az új arculatban ezeknek az elemeknek egy modernizált, friss vonalvezetésű, sematikus ábrázolása jelenik meg.



**ELTE**  
EÖTVÖS LORÁND  
TUDOMÁNYEGYETEM

# AZ ÚJ LOGÓ

Az ELTE címere a jövőben is alkalmazható, elsősorban ünnepi, reprezentációs célból, így különösen diplomákon, hivatalos elismeréseken, okleveleken, az egyetemi zászlón.

Az új ELTE-logó az eredeti nagypecsét, illetve a címer alapmotívumait tartalmazza, így a hármashalmon nyugvó kettős-keresztet, kétoldalt az Egyetem alapításának évszámát, valamint tudás szimbólumaként megjelenő könyvet tartó kart, illetve a Dunát jelképező hullámos vonalakat. A pajzson a Szent Korona stilizált ábrázolása szerepel.

A koronás pajzsot folytonosságát megszakító körvonalak veszik körül, egyszerre jelképezve az együvé tartozást és a nyitottságot.

A logó szerves része az ELTE mozaikszó, amely az általánosan elterjedt elnevezést kiemelten láthatóvá teszi. Az Egyetem teljes nevének kiírása a különböző variációk függvényében jelenik meg a logó részeként.

Az ELTE-logó – elhelyezésének és használatának függvényében – különböző, álló/fekvő, hosszabb/rövidebb elrendezésben is használható, de kizárólag a következő oldalakon bemutatott felhasználási szabályoknak megfelelően.





# ELTE

EÖTVÖS LORÁND  
TUDOMÁNYEGYETEM



## ELTE | PPK

PEDAGÓGIAI ÉS PSZICHOLÓGIAI KAR



## ELTE | TáTK

TÁRSADALOMTUDOMÁNYI KAR



## ELTE | BTK

BÖLCSESZETTUDOMÁNYI KAR



## ELTE | GTK

GAZDASÁGTUDOMÁNYI KAR



## ELTE | TÓK

TANÍTÓ- ÉS ÓVÓKÉPZŐ KAR



## ELTE | TTK

TERMÉSZETTUDOMÁNYI KAR



## ELTE | IK

INFORMATIKAI KAR



## ELTE | ÁJK

ÁLLAM- ÉS JOGTUDOMÁNYI KAR



## ELTE | BGGYK

BÁRCZI GUSZTÁV GYÓGYPEDAGÓGIAI KAR

# EGYSÉGES MEGJELENÉS

Az egyetem karainak a korábbi heterogén, egymástól jellegében és stílusában is eltérő arculati/grafikai megjelenése a tervezés során egységesült, igazodva a központi arculati képhez és szabályokhoz.

A karok önálló logói a központi logó változatai: megjelenik bennük a stilizált címer a kar saját színében, a felirat pedig a kar megnevezése, illetve – a logó megjelenésének stílusához igazodva – a kar rövidítése.

Valamennyi kar logója a jelen kézikönyvben bemutatott változatokban is elkészült, használatuk során pedig be kell tartani a központi logóra vonatkozó szabályokat és tilalmakat. A kézikönyv kisarculati megjelenésre vonatkozó szabályai szintén vonatkoznak a kari változatokra is, a „További arculati elemek” fejezetben bemutatott látványtervek pedig irányadóak a kari változatok elkészítéséhez.

A központi egységeken és a karokon belüli szervezeti egységek önálló logóval és arculattal nem rendelkezhetnek.



# 3 | LOGÓVARIÁCIÓK

### 3 | LOGÓVARIÁCIÓK | 3.1 MAGYAR, ÁLLÓ VERZIÓ



**ELTE**  
EÖTVÖS LORÁND  
TUDOMÁNYEGYETEM




#### **A LOGÓ KÖRÜL KÖTELEZŐEN SZABADON HAGYOTT TÉR**


A logó arányainak érvényesülése érdekében a felhasználás során kötelező minimum az X mérettel (pajzs szélessége) jelölt területet üresen hagyni.

Erre a területre semmilyen kép, forma, szöveges tartalom nem kerülhet.

### 3 | LOGÓVARIÁCIÓK | 3.1 MAGYAR, ÁLLÓ VERZIÓ | SZÍNVÁLTOZATOK FEHÉR ALAPON



**ELTE**  
EÖTVÖS LORÁND  
TUDOMÁNYEGYETEM



**ELTE**  
EÖTVÖS LORÁND  
TUDOMÁNYEGYETEM

---

ELTE-kék

Fekete



ELTE  
EÖTVÖS LORÁND  
TUDOMÁNYEGYETEM

---

ELTE-kék alapon fehér




ELTE  
EÖTVÖS LORÁND  
TUDOMÁNYEGYETEM

---

ELTE-kék alapon ELTE-arany


### 3 | LOGÓVARIÁCIÓK | 3.1 MAGYAR, ÁLLÓ VERZIÓ | SZÍNVÁLTOZATOK ELTE-ARANY ALAPON



**ELTE**  
EÖTVÖS LORÁND  
TUDOMÁNYEGYETEM

---

ELTE-arany alapon ELTE-kék




**ELTE**  
EÖTVÖS LORÁND  
TUDOMÁNYEGYETEM

---

ELTE-arany alapon fekete



### 3 | LOGÓVARIÁCIÓK | 3.2. MAGYAR, ÁLLÓ RÖVIDÍTETT VERZIÓ



#### **A LOGÓ KÖRÜL KÖTELEZŐEN SZABADON HAGYOTT TÉR**


A logó arányainak érvényesülése érdekében a felhasználás során kötelező minimum az X mérettel (pajzs szélessége) jelölt területet üresen hagyni.

Erre a területre semmilyen kép, forma, szöveges tartalom nem kerülhet.

3 | LOGÓVARIÁCIÓK | 3.2. MAGYAR, ÁLLÓ RÖVIDÍTETT VERZIÓ | SZÍNVÁLTOZATOK FEHÉR ALAPON



ELTE



ELTE

---

ELTE-kék

Fekete



ELTE

---

ELTE-kék alapon fehér




ELTE


---

ELTE-kék alapon ELTE-arany

3 | LOGÓVARIÁCIÓK | 3.2. MAGYAR, ÁLLÓ RÖVIDÍTETT VERZIÓ | SZÍNVÁLTOZATOK ELTE-ARANY ALAPON



ELTE



ELTE

ELTE-arany alapon ELTE-kék

ELTE-arany alapon fekete

### 3 | LOGÓVARIÁCIÓK | 3.3. MAGYAR, FEKVŐ VERZIÓ




#### A LOGÓ KÖRÜL KÖTELEZŐEN SZABADON HAGYOTT TÉR

A logó arányainak érvényesülése érdekében a felhasználás során kötelező minimum az X mérettel (pajzs szélessége) jelölt területet üresen hagyni. Erre a területre semmilyen kép, forma, szöveges tartalom nem kerülhet.



**ELTE**  
EÖTVÖS LORÁND  
TUDOMÁNYEGYETEM



**ELTE**  
EÖTVÖS LORÁND  
TUDOMÁNYEGYETEM

---

ELTE-kék

Fekete



ELTE  
EÖTVÖS LORÁND  
TUDOMÁNYEGYETEM




ELTE  
EÖTVÖS LORÁND  
TUDOMÁNYEGYETEM


---

ELTE-kék alapon fehér

ELTE-kék alapon ELTE-arany



**ELTE**  
EÖTVÖS LORÁND  
TUDOMÁNYEGYETEM



**ELTE**  
EÖTVÖS LORÁND  
TUDOMÁNYEGYETEM


---

ELTE-arany alapon ELTE-kék

ELTE-arany alapon fekete



### 3 | LOGÓVARIÁCIÓK | 3.4. MAGYAR, RÖVIDÍTETT, FEKVŐ VERZIÓ



#### A LOGÓ KÖRÜL KÖTELEZŐEN SZABADON HAGYOTT TÉR

A logó arányainak érvényesülése érdekében a felhasználás során kötelező minimum az X mérettel (pajzs szélessége) jelölt területet üresen hagyni. Erre a területre semmilyen kép, forma, szöveges tartalom nem kerülhet.

### 3 | LOGÓVARIÁCIÓK | 3.4. MAGYAR, RÖVIDÍTETT, FEKVŐ VERZIÓ | SZÍNVÁLTOZATOK FEHÉR ALAPON



---

ELTE-kék

Fekete



---

ELTE-kék alapon fehér

ELTE-kék alapon ELTE-arany



---

ELTE-arany alapon ELTE-kék



---

ELTE-arany alapon fekete

### 3 | LOGÓVARIÁCIÓK | 3.5. MAGYAR, FEKVŐ, HOSSZÚKÁS VERZIÓ



#### A LOGÓ KÖRÜL KÖTELEZŐEN SZABADON HAGYOTT TÉR

A logó felhasználása során kötelezően szabadon hagyott tér méretét az X méret (pajzs szélessége) határozza meg. Erre a területre semmilyen kép, forma, szöveges tartalom nem kerülhet.

### 3 | LOGÓVARIÁCIÓK | 3.5. MAGYAR, FEKVŐ, HOSSZÚKÁS VERZIÓ | SZÍNVÁLTOZATOK FEHÉR ALAPON



---

ELTE-kék

Fekete



---

ELTE-kék alapon fehér

ELTE-kék alapon ELTE-arany

### 3 | LOGÓVARIÁCIÓK | 3.5. MAGYAR, FEKVŐ, HOSSZÚKÁS VERZIÓ | SZÍNVÁLTOZATOK ELTE-ARANY ALAPON



---

ELTE-arany alapon ELTE-kék

ELTE-arany alapon fekete



### 3 | LOGÓVARIÁCIÓK | 3.6. ANGOL, ÁLLÓ VERZIÓ




#### A LOGÓ KÖRÜL KÖTELEZŐEN SZABADON HAGYOTT TÉR

A logó arányainak érvényesülése érdekében a felhasználás során kötelező minimum az X mérettel (pajzs szélessége) jelölt területet üresen hagyni. Erre a területre semmilyen kép, forma, szöveges tartalom nem kerülhet.



**ELTE**  
EÖTVÖS LORÁND  
UNIVERSITY



**ELTE**  
EÖTVÖS LORÁND  
UNIVERSITY

---

ELTE-kék

Fekete



ELTE  
EÖTVÖS LORÁND  
UNIVERSITY

---

ELTE-kék alapon ELTE-arany




ELTE  
EÖTVÖS LORÁND  
UNIVERSITY


---

ELTE-kék alapon ELTE-arany

3 | LOGÓVARIÁCIÓK | 3.6. ANGOL, ÁLLÓ VERZIÓ | SZÍNVÁLTOZATOK ELTE-ARANY ALAPON



**ELTE**  
EÖTVÖS LORÁND  
UNIVERSITY




**ELTE**  
EÖTVÖS LORÁND  
UNIVERSITY

---

ELTE-arany alapon ELTE-kék

ELTE-arany alapon fekete

### 3 | LOGÓVARIÁCIÓK | 3.7. ANGOL, FEKVŐ VERZIÓ



#### A LOGÓ KÖRÜL KÖTELEZŐEN SZABADON HAGYOTT TÉR

A logó arányainak érvényesülése érdekében a felhasználás során kötelező minimum az X mérettel (pajzs szélessége) jelölt területet üresen hagyni. Erre a területre semmilyen kép, forma, szöveges tartalom nem kerülhet.



---

ELTE-kék

Fekete



ELTE-kék alapon ELTE-arany



ELTE-kék alapon ELTE-arany



ELTE-arany alapon ELTE-kék



ELTE-arany alapon fekete



### 3 | LOGÓVARIÁCIÓK | 3.8. ANGOL, FEKVŐ HOSSZÚKÁS VERZIÓ



#### A LOGÓ KÖRÜL KÖTELEZŐEN SZABADON HAGYOTT TÉR

A logó arányainak érvényesülése érdekében a felhasználás során kötelező minimum az X mérettel (pajzs szélessége) jelölt területet üresen hagyni. Erre a területre semmilyen kép, forma, szöveges tartalom nem kerülhet.



---

ELTE-kék

Fekete



ELTE-kék alapon ELTE-arany



ELTE-kék alapon ELTE-arany



---


ELTE-arany alapon ELTE-kék

ELTE-arany alapon fekete

### 3 | LOGÓVARIÁCIÓK | 3.9. ANGOL, ÁLLÓ, BUDAPEST-VERZIÓ




EÖTVÖS LORÁND  
UNIVERSITY | BUDAPEST




#### A LOGÓ KÖRÜL KÖTELEZŐEN SZABADON HAGYOTT TÉR

A logó arányainak érvényesülése érdekében a felhasználás során kötelező minimum az X mérettel (pajzs szélessége) jelölt területet üresen hagyni. Erre a területre semmilyen kép, forma, szöveges tartalom nem kerülhet.



EÖTVÖS LORÁND  
UNIVERSITY | BUDAPEST



EÖTVÖS LORÁND  
UNIVERSITY | BUDAPEST

---

ELTE-kék

Fekete




EÖTVÖS LORÁND  
UNIVERSITY | BUDAPEST

ELTE-kék alapon ELTE-arany




EÖTVÖS LORÁND  
UNIVERSITY | BUDAPEST

ELTE-kék alapon ELTE-arany



EÖTVÖS LORÁND  
UNIVERSITY | BUDAPEST



EÖTVÖS LORÁND  
UNIVERSITY | BUDAPEST

---

ELTE-arany alapon ELTE-kék


ELTE-arany alapon fekete



### 3 | LOGÓVARIÁCIÓK | 3.10. ANGOL, FEKVŐ, BUDAPEST-VERZIÓ



EÖTVÖS LORÁND  
UNIVERSITY | BUDAPEST




#### A LOGÓ KÖRÜL KÖTELEZŐEN SZABADON HAGYOTT TÉR

A logó arányainak érvényesülése érdekében a felhasználás során kötelező minimum az X mérettel (pajzs szélessége) jelölt területet üresen hagyni. Erre a területre semmilyen kép, forma, szöveges tartalom nem kerülhet.



EÖTVÖS LORÁND  
UNIVERSITY | BUDAPEST



EÖTVÖS LORÁND  
UNIVERSITY | BUDAPEST

---

ELTE-kék

Fekete



EÖTVÖS LORÁND  
UNIVERSITY | BUDAPEST



EÖTVÖS LORÁND  
UNIVERSITY | BUDAPEST

---


ELTE-kék alapon ELTE-arany

ELTE-kék alapon ELTE-arany

### 3 | LOGÓVARIÁCIÓK | 3.10. ANGOL, FEKVŐ, BUDAPEST-VERZIÓ | SZÍNVÁLTOZATOK ELTE-ARANY ALAPON



EÖTVÖS LORÁND  
UNIVERSITY | BUDAPEST



EÖTVÖS LORÁND  
UNIVERSITY | BUDAPEST

---

ELTE-arany alapon ELTE-kék

ELTE-arany alapon fekete



# 4 | ARCULATI SZÍNKÓDOK

## 4 | ARCUALTI SZÍNKÓDOK | 4.1. ELSŐDLEGES ARCUALATI SZÍNEK

### ELTE-KÉK

PANTONE 295 C



HEX/HTML

012850

CMYK (NYOMDAI)

99, 50, 0, 69

RGB (ONLINE)

1, 40, 80

### FEHÉR



HEX/HTML

FFFFFF

CMYK (NYOMDAI)

0 0 0 0

RGB (ONLINE)

255 255 255

### ELTE-ARANY

PANTONE 7502 C



HEX/HTML

CEAF87

CMYK (NYOMDAI)

0, 15, 34, 19

RGB (ONLINE)

206, 175, 135

### ELTE-SÖTÉTSZÜRKE

PANTONE COOL GRAY 11 C



HEX/HTML

53565A

CMYK (NYOMDAI)


63 52 44 33

RGB (ONLINE)

83 86 90

### ELTE-VILÁGOSSZÜRKE

PANTONE COOL GRAY 3 C



HEX/HTML

C8C9C7

CMYK (NYOMDAI)

18 13 10 0

RGB (ONLINE)

200 201 199





# 5 | LOGÓ FELHASZNÁLÁSI TILALMAK

## 5 | LOGÓ FELHASZNÁLÁSI TILALMAK | 5.1. TORZÍTÁS, ELFORGATÁS

AZ ELTE-LOGÓ BÁRMELYIK VERZIÓJÁNAK ALKALMAZÁSÁKOR **TILOS**:



Tilos a torzítás horizontálisan.



Tilos a torzítás vertikálisan.



Tilos elforgatva elhelyezni.

## 5 | LOGÓ FELHASZNÁLÁSI TILALMAK | 5.2. ÁTSZERKESZTÉS



Tilos a logó térközein és  
a szöveg sorközein módosítani.

Tilos vastagítani a vonalakat.

Tilos változtatni  
a méretarányokon.

## 5 | LOGÓ FELHASZNÁLÁSI TILALMAK | 5.2. ÁTSZERKESZTÉS




Tilos változtatni a pozícionálásokon.

Tilos a betűtípust megváltoztatni.

Tilos a logót körvonalasan használni.

~~ELTE  
EÖTVÖS LORÁND  
TUDOMÁNYEGYETEM~~



---

**Tilos külön logóként alkalmazni a tipográfiai és az emblemátikus (címer) részt. A két rész együttesen a logó.**  
Egy adott felületen (pl. levélpapír, névjegykártya, plakát) kötelező valahol megjeleníteni a logót, azon felül kiegészítő/díszítő elemként szerepelhet a grafikában az ELTE-címer (pl. alyomatként).


**Az új digitális felületek (Instagram, Facebook) kötött szerkesztési formája, méretezése miatt az együttes használatától bizonyos esetekben el lehet térni.**

## 5 | LOGÓ FELHASZNÁLÁSI TILALMAK | 5.2. ÁTSZERKESZTÉS




**ELTE**

EÖTVÖS LORÁND  
TUDOMÁNYEGYETEM



**ELTE**

EÖTVÖS LORÁND  
TUDOMÁNYEGYETEM



**ELTE**

EÖTVÖS LORÁND  
TUDOMÁNYEGYETEM

Tilos halványítani az arculati színt.

Tilos az arculati színektől eltérő színnel  
használni.

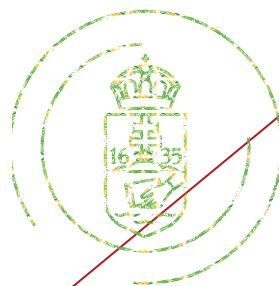
Tilos árnyékot tenni a logó alá.

## 5 | LOGÓ FELHASZNÁLÁSI TILALMAK | 5.2. ÁTSZERKESZTÉS




**ELTE**  
EÖTVÖS LORÁND  
TUDOMÁNYEGYETEM

Tilos a logót színátmenetesen  
használni.



**ELTE**  
EÖTVÖS LORÁND  
TUDOMÁNYEGYETEM

Tilos a a logónak bármiféle textúrát/  
mintázatot adni.



**ELTE**  
EÖTVÖS LORÁND  
TUDOMÁNYEGYETEM

Tilos a logó elemeit különböző  
színekkel használni.





**ELTE** SZERVEZETI  
EÖTVÖS LORÁND EGYSÉG  
TUDOMÁNYEGYETEM NEVE



**ELTE**  
EÖTVÖS LORÁND  
TUDOMÁNYEGYETEM

SZERVEZETI EGYSÉG NEVE

Az ELTE-n belüli szervezeti egységeknek (mint pl. tanszékek, osztályok, kutatócsoportok, diákkör stb.) nincs önálló logója, azonban az ELTE központi logója kiegészíthető a szervezeti egységek neveivel előre meghatározott formában, pl. levélpapír fejléc.

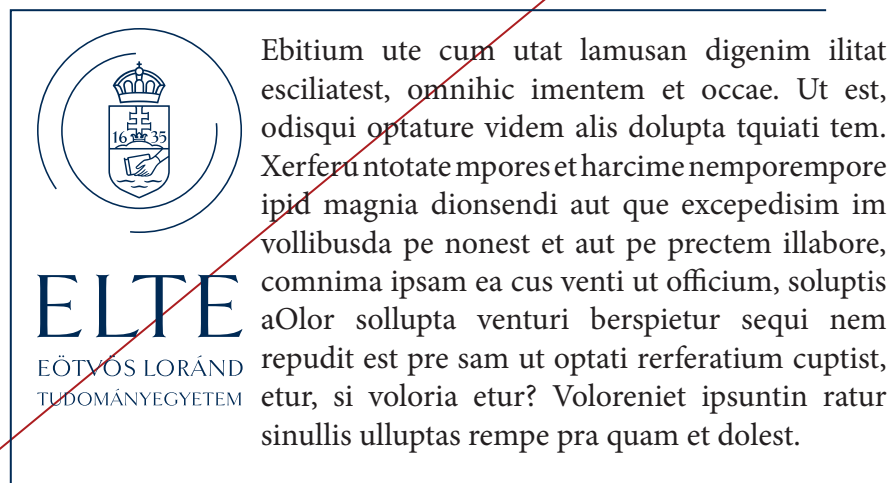
A szervezeti egység nevét a fenti elrendezési formákban tilos használni.

## 5 | LOGÓ FELHASZNÁLÁSI TILALMAK | 5.2. ÁTSZERKESZTÉS



A szervezeti egység nevét a fenti formákban tilos használni, mert nem tart megfelelő távolságot az ELTE logótól.  
A levélpapír fejléceknél a szervezeti egységek nevének kiírásakor figyelembe kell venni az ELTE logó körül kötelezően szabadon hagyott tér szabályát.

## 5 | LOGÓ FELHASZNÁLÁSI TILALMAK | 5.3. LOGÓ KÖRÜLI TÉR



Tilos a logó körüli kötelezően szabadon hagyott minimum terület méretét csökkenteni. A logó elhelyezésekor figyelembe kell venni, hogy az X méretnél (pajzs szélességénél) közelebb semmilyen forma, szöveg vagy képi elem nem kerülhet a logóhoz. Egy adott grafikán nem kerülhet a megadott margón kívülre (pl. levélpapír).

## 5 | LOGÓ FELHASZNÁLÁSI TILALMAK | 5.4. ALKALMAZÁS KÜLÖNBÖZŐ HÁTTEREKEN




Tilos a logó emblematikus (dupla körív és címer motívum) részét, az adott grafika háttérétől eltérő színű kör vagy bármilyen más geometriai formával kiegészíteni.



---

Tilos a logó alá egy, a háttértől eltérő színű, külön álló téglalapot helyezni. Az adott grafikát (pl. meghívó, plakát, esemény posztjának kreatívja stb.) úgy kell megtervezni, hogy azon a logó érvényesülni tudjon. Világos háttéren sötét színnel, sötét alapon fehér színben használható az ELTE-logó.

## 5 | LOGÓ FELHASZNÁLÁSI TILALMAK | 5.4. ALKALMAZÁS KÜLÖNBÖZŐ HÁTTEREKEN





Tilos alkalmazni a logót: 1. mintás felületen, 2. változó színelületen, 3. mintás, bonyolult háttérű fotón.

## 5 | LOGÓ FELHASZNÁLÁSI TILALMAK | 5.4. ALKALMAZÁS KÜLÖNBÖZŐ HÁTTEREKEN



Tilos világos felületen világos logót használni.  
Pl. világos vagy fehér felületen az ELTE-arany vagy fehér logó.

## 5 | LOGÓ FELHASZNÁLÁSI TILALMAK | 5.4. ALKALMAZÁS KÜLÖNBÖZŐ HÁTTEREKEN



Tilos világos felületen világos logót használni.  
PI. ELTE-arany vagy fehér alapon ELTE-világosszürke vagy fehér logót használni.





# 6 | BETŰTÍPUSOK

## GOLDENBOOK FONT FAMILY

### GOLDENBOOK LIGHT

A Á B C D E É F G H I Í J K L M N O Ó P Q R S T U Ú W X Y Z

a á b c d e é f g h i í j k l m n o ó p q r s t u ú w x y z

0 1 2 3 4 5 6 7 8 9 ( ? , ; + \$ = % @ / ! )

### GOLDENBOOK REGULAR

A Á B C D E É F G H I Í J K L M N O Ó P Q R S T U Ú W X Y Z

a á b c d e é f g h i í j k l m n o ó p q r s t u ú w x y z

0 1 2 3 4 5 6 7 8 9 ( ? , ; + \$ = % @ / ! )

## GOLDENBOOK BOLD

A Á B C D E É F G H I Í J K L M N O Ó P Q R S T U Ú V X Y Z

a á b c d e é f g h i í j k l m n o ó p q r s t u ú v x y z

0 1 2 3 4 5 6 7 8 9 ( ? , ; + \$ = % @ / ! )

---

### FELHASZNÁLÁSI TERÜLET:

1. ELTE-logóknál verzál (csak nagybetű) változatban
2. Levélpapír fejlécében az adott szervezeti egység nevének kiírása verzállal (csak nagybetű), egy tagoló vonallal elhatárolva az ELTE központi logótól
3. Oklevelek címei és szövegei

## OPEN SANS FONT FAMILY

### OPEN SANS LIGHT

A Á B C D E É F G H I Í J K L M N O Ó P Q R S T U Ú W X Y Z  
a á b c d e é f g h i í j k l m n o ó p q r s t u ú w x y z  
0 1 2 3 4 5 6 7 8 9 ( ? , ; + § = % @ / ! )

### OPEN SANS REGULAR

A Á B C D E É F G H I Í J K L M N O Ó P Q R S T U Ú W X Y Z  
a á b c d e é f g h i í j k l m n o ó p q r s t u ú w x y z  
0 1 2 3 4 5 6 7 8 9 ( ? , ; + § = % @ / ! )

## OPEN SANS SEMIBOLD

A Á B C D E É F G H I Í J K L M N O Ó P Q R S T U Ú W X Y Z  
a á b c d e é f g h i í j k l m n o ó p q r s t u ú w x y z  
0 1 2 3 4 5 6 7 8 9 ( ? , ; + § = % @ / ! )

## OPEN SANS BOLD

**A Á B C D E É F G H I Í J K L M N O Ó P Q R S T U Ú W X Y Z**  
**a á b c d e é f g h i í j k l m n o ó p q r s t u ú w x y z**  
**0 1 2 3 4 5 6 7 8 9 ( ? , ; + § = % @ / ! )**

## OPEN SANS EXTRABOLD

**A Á B C D E É F G H I Í J K L M N O Ó P Q R S T U Ú W X Y Z**  
**a á b c d e é f g h i í j k l m n o ó p q r s t u ú w x y z**  
**0 1 2 3 4 5 6 7 8 9 ( ? , ; + § = % @ / ! )**

## OPEN SANS LIGHT ITALIC

AÁBCDEÉFGHIÍJKLMNOÓPQRSTUÚWXYZ  
aábcdeéfgghiíjklmnoópqrstuúwxyz  
0123456789(?,;+§=%@/!)

## OPEN SANS ITALIC

AÁBCDEÉFGHIÍJKLMNOÓPQRSTUÚWXYZ  
aábcdeéfgghiíjklmnoópqrstuúwxyz  
0123456789(?,;+§=%@/!)

## OPEN SANS SEMIBOLD ITALIC

AÁBCDEÉFGHIÍJKLMNOÓPQRSTUÚWXYZ  
aábcdeéfgghiíjklmnoópqrstuúwxyz  
0123456789(?,;+§=%@/!)

## OPEN SANS EXTRABOLD ITALIC

**A Á B C D E É F G H I Í J K L M N O Ó P Q R S T U Ú W X Y Z**  
**a á b c d e é f g h i í j k l m n o ó p q r s t u ú w x y z**  
**0 1 2 3 4 5 6 7 8 9 ( ? , ; + \$ = % @ / ! )**

---

### FELHASZNÁLÁSI TERÜLET:

1. Kiadvány, meghívó, plakát folyószövege
2. Plakátokon főcím és alcím szövegei
3. Események, rendezvények neve pl. szórólapon, roll-upon, plakáton stb.
4. A közösségi médiában megjelenő posztok képeinek szövege





# 7 | KISARCVLATI ELEMEN

## 7 | KISARCULATI ELEMÉK | 7.1. NÉVJEGYKÁRTYA | KÖZPONTI 1

### KÖZPONTI, MAGYAR NYELVŰ VÁLTOZAT

Titulus/egyéb munkaköri információ: 1 sor

Elérhetőségek: 4 sor



## 7 | KISARCULATI ELEMOK | 7.1. NÉVJEGYKÁRTYA | KÖZPONTI 1 | SZERKESZTÉSI ADATOK

Méret: 90 x 50 mm

Betűszín: ELTE-kék



Margó: 6 mm

Név: Open Sans Bold, betűméret: 12 pt, betűköz: 30 pt

Titulus: Open Sans Regular, betűméret: 8 pt, sorköz: 15 pt, betűköz: 20 pt

Tagolóvonal

Adatok: 8 pt, sorköz: 14 pt, betűköz: 20 pt

1. cím

2. telefonszám: tagolás szóközzel

3. e-mail-cím

4. weboldal

ELTE-címer alnyomat, ELTE-kék szín 6 %-os áttetszőséggel



Az ELTE magyar, fekvő fehér logója, ELTE-kék háttéren

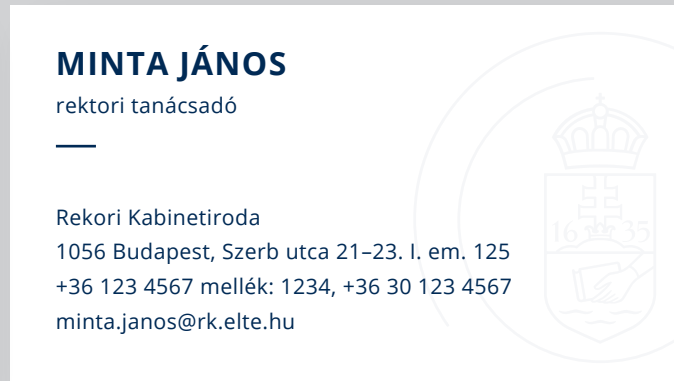
A logó magassága: 22 mm

## 7 | KISARCULATI ELEMÉK | 7.1. NÉVJEGYKÁRTYA | KÖZPONTI 2

### KÖZPONTI, FEHÉR HÁTOLDALÚ, MAGYAR NYELVŰ VÁLTOZAT

Titulus/egyéb munkaköri információ: 1 sor

Elérhetőségek: 4 sor



## 7 | KISARCULATI ELEMÉK | 7.1. NÉVJEGYKÁRTYA | KÖZPONTI 2 | SZERKESZTÉSI ADATOK

Méret: 90 x 50 mm

Betűszín: ELTE-kék



Margó: 6 mm

Név: Open Sans Bold, betűméret: 12 pt, betűköz: 30 pt

Titulus: Open Sans Regular, betűméret: 8 pt, sorköz: 15 pt, betűköz: 20 pt

Tagolóvonal

Adatok: 8 pt, sorköz: 14 pt, betűköz: 20 pt

1. cím

2. telefonszám: tagolás szóközökkel

3. e-mail-cím

4. weboldal

ELTE-címer alnyomat, ELTE-kék szín 6 %-os áttetszőséggel



Az ELTE magyar, fekvő ELTE-kék logója, fehér háttéren

A logó magassága: 22 mm

## 7 | KISARCULATI ELEMEK | 7.1. NÉVJEGYKÁRTYA | KÖZPONTI 3

### KÖZPONTI, ANGOL NYELVŰ, KÉK HÁTOLDALÚ VÁLTOZAT

Titulus/egyéb munkaköri információ: 1 sor

Elérhetőségek: 4 sor



## 7 | KISARCULATI ELEMÉK | 7.1. NÉVJEGYKÁRTYA | KÖZPONTI 3 | SZERKESZTÉSI ADATOK

Méret: 90 x 50 mm

Betűszín: ELTE-kék



Margó: 6 mm

Név: Open Sans Bold, betűméret: 12 pt, betűköz: 30 pt

Titulus: Open Sans Regular, betűméret: 8 pt, sorköz: 15 pt, betűköz: 20 pt

Tagolóvonal

Adatok: 8 pt, sorköz: 14 pt, betűköz: 20 pt

1. cím

2. telefonszám: tagolás szóközzel

3. e-mail-cím

4. weboldal

ELTE-címer alnyomat, ELTE-kék szín 6 %-os áttetszőséggel



Az ELTE angol, fekvő fehér logója, ELTE-kék háttéren

A logó magassága: 22 mm



## 7 | KISARCULATI ELEMÉK | 7.1. NÉVJEGYKÁRTYA | KÖZPONTI 4

### KÖZPONTI, ANGOL NYELVŰ, FEHÉR HÁTOLDALÚ VÁLTOZAT

Titulus/egyéb munkaköri információ: 1 sor

Elérhetőségek: 4 sor



### JÁNOS MINTA

Adviser to the rector

—

Rector's Cabinet

Szerb utca 21–23. I. em. 125, H-1056 Budapest, Hungary

+36 123 4567 ext. 1234, +36 30 123 4567

janos.minta@rk.elte.hu

## 7 | KISARCULATI ELEMOK | 7.1. NÉVJEGYKÁRTYA | KÖZPONTI 4 | SZERKESZTÉSI ADATOK

Méret: 90 x 50 mm

Betűszín: ELTE-kék



Margó: 6 mm

Név: Open Sans Bold, betűméret: 12 pt, betűköz: 30 pt

Titulus: Open Sans Regular, betűméret: 8 pt, sorköz: 15 pt, betűköz: 20 pt

Tagolóvonal

Adatok: 8 pt, sorköz: 14 pt, betűköz: 20 pt

1. cím

2. telefonszám: tagolás szóközzel

3. e-mail-cím

4. weboldal

ELTE-címer alnyomat, ELTE-kék szín 6 %-os áttetszőséggel



Az ELTE angol, fekvő ELTE-kék logója, fehér háttéren

A logó magassága: 22 mm

## 7 | KISARCULATI ELEMÉK | 7.1. NÉVJEGYKÁRTYA | KÖZPONTI 5

### KÖZPONTI, FEHÉR HÁTOLDALÚ, ANGOL NYELVŰ VÁLTOZAT BUDAPEST-VERZIÓBAN

Titulus/egyéb munkaköri információ: 1 sor

Elérhetőségek: 4 sor



## 7 | KISARCULATI ELEMÉK | 7.1. NÉVJEGYKÁRTYA | KÖZPONTI 5 | SZERKESZTÉSI ADATOK

Méret: 90 x 50 mm

Betűszín: ELTE-kék



Margó: 6 mm

Név: Open Sans Bold, betűméret: 12 pt, betűköz: 30 pt

Titulus: Open Sans Regular, betűméret: 8 pt, sorköz: 15 pt, betűköz: 20 pt

Tagolóvonal

Adatok: 8 pt, sorköz: 14 pt, betűköz: 20 pt

1. cím

2. telefonszám: tagolás szóközzel

3. e-mail-cím

4. weboldal

ELTE-címer alnyomat, ELTE-kék szín 6 %-os áttetszőséggel



Az ELTE angol, fekvő Budapest-verziójú fehér logó, ELTE-kék háttéren  
A logó magassága: 21 mm

## 7 | KISARCULATI ELEMÉK | 7.1. NÉVJEGYKÁRTYA | KÖZPONTI 6

### KÖZPONTI, FEHÉR HÁTOLDALÚ, ANGOL NYELVŰ VÁLTOZAT, BUDAPEST-VERZIÓBAN

Titulus/egyéb munkaköri információ: 1 sor

Elérhetőségek: 4 sor



## 7 | KISARCULATI ELEMÉK | 7.1. NÉVJEGYKÁRTYA | KÖZPONTI 6 | SZERKESZTÉSI ADATOK

Méret: 90 x 50 mm

Betűszín: ELTE-kék



Margó: 6 mm

Név: Open Sans Bold, betűméret: 12 pt, betűköz: 30 pt

Titulus: Open Sans Regular, betűméret: 8 pt, sorköz: 15 pt, betűköz: 20 pt

Tagolóvonal

Adatok: 8 pt, sorköz: 14 pt, betűköz: 20 pt

1. cím

2. telefonszám: tagolás szóközzel

3. e-mail-cím

4. weboldal

ELTE-címer alnyomat, ELTE-kék szín 6 %-os áttetszőséggel



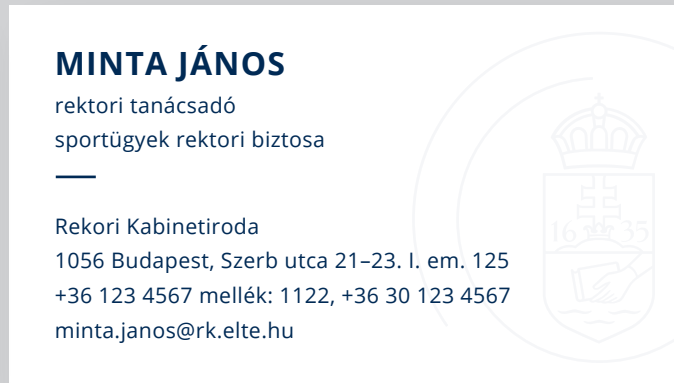
Az ELTE angol, fekvő Budapest-verziójú ELTE-kék logója, fehér háttéren  
A logó magassága: 21 mm

## 7 | KISARCULATI ELEMÉK | 7.1. NÉVJEGYKÁRTYA | KÖZPONTI BŐVÍTETT 1

### KÖZPONTI, KÉK HÁTOLDALÚ, MAGYAR NYELVŰ VÁLTOZAT

Titulus/egyéb munkaköri információ: 2 sor

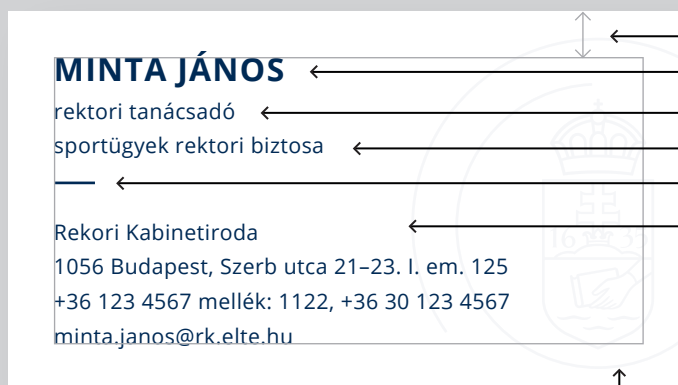
Elérhetőségek: 4 sor



## 7 | KISARCULATI ELEMOK | 7.1. NÉVJEGYKÁRTYA | KÖZPONTI BŐVÍTETT 1 | SZERKESZTÉSI ADATOK

Méret: 90 x 50 mm

Betűszín: ELTE-kék



Margó: 6 mm

Név: Open Sans Bold, verzál, betűméret: 12 pt, betűköz: 30 pt

Titulus: Open Sans Regular, betűméret: 8 pt, sorköz: 15 pt, betűköz: 20 pt

További titulus: 8 pt, sorköz: 14 pt, betűköz: 20 pt

Tagolóvonal

Adatok: betűméret: 8 pt, sorköz: 14 pt, betűköz: 20 pt

1. szervezeti egység neve

2. cím

3. telefonszám: tagolás szóközzel

4. e-mail-cím

ELTE-címer alnyomat, ELTE-kék szín 6 %-os áttetszőséggel



## 7 | KISARCULATI ELEMEK | 7.1. NÉVJEGYKÁRTYA | KÖZPONTI BŐVÍTETT 2

### KÖZPONTI, KÉK HÁTOLDALÚ, MAGYAR NYELVŰ VÁLTOZAT

Titulus/egyéb munkaköri információ: 3 sor

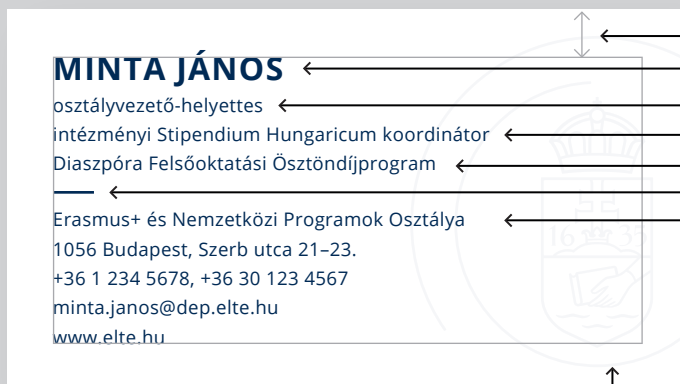
Elérhetőségek: 5 sor



## 7 | KISARCULATI ELEMÉK | 7.1. NÉVJEGYKÁRTYA | KÖZPONTI BŐVÍTETT 2 | SZERKESZTÉSI ADATOK

Méret: 90 x 50 mm

Betűszín: ELTE-kék



Margó: 6 mm

Név: Open Sans Bold, verzál, betűméret: 12 pt, betűköz: 30 pt

Titulus: Open Sans Regular, betűméret: 7 pt, sorköz: 12 pt, betűköz: 20 pt

További titulusok: betűméret: 7 pt, sorköz: 11 pt, betűköz: 20 pt

Tagolóvonal

Adatok: betűméret: betűméret: 7 pt, sorköz: 11 pt, betűköz: 20 pt

1. szervezeti egység neve
2. cím
3. telefonszám: tagolás szóközzel
4. e-mail-cím
5. weboldal

ELTE-címer alnyomat, ELTE-kék szín 6 %-os áttetszőséggel

## 7 | KISARCULATI ELEMÉK | 7.1. NÉVJEGYKÁRTYA | KÖZPONTI KÉTNYELVŰ

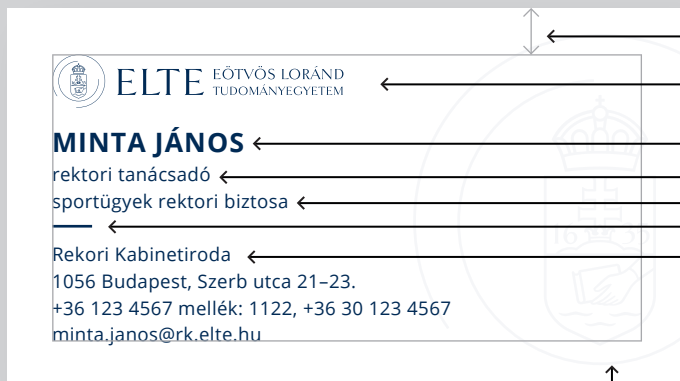
### KÖZPONTI, ANGOL–MAGYAR EGY NÉVJEGYKÁRTYÁN



## 7 | KISARCULATI ELEMOK | 7.1. NÉVJEGYKÁRTYA | KÖZPONTI KÉTNYELVŰ | SZERKESZTÉSI ADATOK

Méret: 90 x 50 mm

Betűszín: ELTE-kék



Margó: 6 mm

ELTE magyar, fekvő hosszúkás logó, ELTE-kék, magasság: 7 mm

Név: Open Sans Bold, verzál, betűméret: 10 pt, betűköz: 30 pt

Titulus: Open Sans Regular, betűméret: 7 pt, sorköz: 11 pt, betűköz: 20 pt

További titulusok: betűméret: 7 pt, sorköz: 10 pt, betűköz: 20 pt

Tagolóvonal

Adatok: betűméret: 7 pt, sorköz: 10 pt, betűköz: 20 pt

1. szervezeti egység neve

2. cím

3. telefonszám: tagolás szóközzel

4. e-mail-cím

ELTE-címer alnyomat, ELTE-kék szín 6 %-os áttetszőséggel



Margó: 6 mm

ELTE angol, fekvő hosszúkás logó, ELTE-kék, magasság: 7 mm

Név: Open Sans Bold, verzál, betűméret: 10 pt, betűköz: 30 pt

Titulus: Open Sans Regular, betűméret: 7 pt, sorköz: 11 pt, betűköz: 20 pt

További titulusok: betűméret: 7 pt, sorköz: 10 pt, betűköz: 20 pt

Tagolóvonal

Adatok: betűméret: 7 pt, sorköz: 10 pt, betűköz: 20 pt

1. szervezeti egység neve

2. cím

3. telefonszám: tagolás szóközzel

4. e-mail-cím

ELTE-címer alnyomat, ELTE-kék szín 6 %-os áttetszőséggel

EGYOLDALAS



ELTE  
EÖTVÖS LORÁND  
TUDOMÁNYEGYETEM

REKTOR

1053 Budapest, Egyetem tér 1-3.  
+36 1 460 4445  
rektor@elte.hu  
www.elte.hu

Dr. Címzett Neve  
Budapest  
Utca, házszám  
Írányítószám

Budapest, 2022. július 1.

Tisztelt Nagy János!

Lorem ipsum dolor sit amet, consectetur adipiscing elit. Integer porttitor, ante nec iaculis vehicula, odio dolor porttitor quam, quis ultrices urna lacus at eros. Donec sed urna erat. Donec quis mollis sapien. Vivamus posuere enim arcu, nec sagittis nunc porttitor non. Suspendisse vitae maximus lectus. Curabitur sagittis vel metus non sollicitudin. Cras mattis, erat vitae vehicula facilisis, orci sem malesuad a leo, eu vehicula lacus nunc mattis est. Vestibulum ullamcorper urna dui, vel molestie arcu molestie quis. Vestibulum quis posuere sapien. Phasellus nulla dui, rutrum a gravida vitae, lobortis ut ligula. Nullam at justo nec dui varius.

Nulla placerat, dolor a laoreet pellentesque, diam ipsum varius quam, et viverra sem tellus id nibh. Nunc commodo dui vitae ultrices dapibus. Praesent hendrerit maximus venenatis. Nunc pulvinar porttitor neque vitae congue.

Üdvözlettel,



ELTE  
EÖTVÖS LORÁND  
TUDOMÁNYEGYETEM

KANCELLÁR

1056 Budapest, Szerb utca 21-23.  
+36 1 460 4446  
kancellar@elte.hu  
www.elte.hu

Dr. Címzett Neve  
Budapest  
Utca, házszám  
Írányítószám

Budapest, 2022. július 1.

Tisztelt Nagy János!

Lorem ipsum dolor sit amet, consectetur adipiscing elit. Integer porttitor, ante nec iaculis vehicula, odio dolor porttitor quam, quis ultrices urna lacus at eros. Donec sed urna erat. Donec quis mollis sapien. Vivamus posuere enim arcu, nec sagittis nunc porttitor non. Suspendisse vitae maximus lectus. Curabitur sagittis vel metus non sollicitudin. Cras mattis, erat vitae vehicula facilisis, orci sem malesuad a leo, eu vehicula lacus nunc mattis est. Vestibulum ullamcorper urna dui, vel molestie arcu molestie quis. Vestibulum quis posuere sapien. Phasellus nulla dui, rutrum a gravida vitae, lobortis ut ligula. Nullam at justo nec dui varius.

Nulla placerat, dolor a laoreet pellentesque, diam ipsum varius quam, et viverra sem tellus id nibh. Nunc commodo dui vitae ultrices dapibus. Praesent hendrerit maximus venenatis. Nunc pulvinar porttitor neque vitae congue.

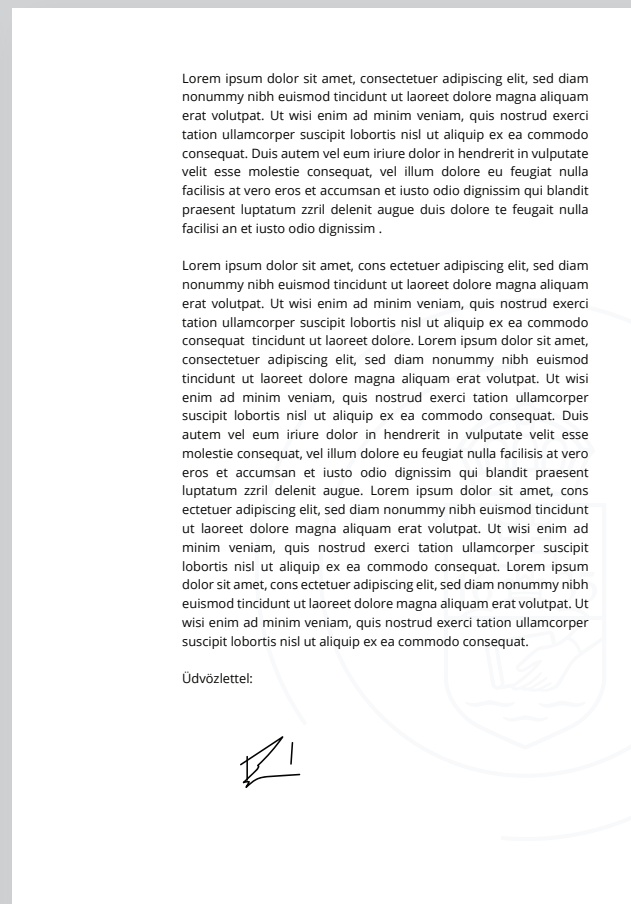
Üdvözlettel,

## 7 | KISARCULATI ELEMÉK | 7.2. LEVÉLPAPÍR | VEZETŐI | MAGYAR | SZERKESZTÉSI ADATOK

The diagram illustrates the layout of a letter template for the ELTE Rector's Office. It includes the following elements and specifications:

- ELTE-kék, álló logó**: The ELTE logo is positioned on the left side of the page.
- Margó: 20 mm**: The top margin is 20 mm.
- Szervezeti egység neve:** REKTOR (Rector's Office).  
**Betűtípus:** Goldenbook Bold, 19 pt  
**Szín:** ELTE-kék
- Adatok:** 1053 Budapest, Egyetem tér 1-3.  
+36 1 460 4445  
rektor@elte.hu  
www.elte.hu
- Tagolóvonal: 0,5 pt, ELTE-kék**: A horizontal line separates the header from the main content.
- Címzett adatai:** Dr. Címzett Neve, Budapest, Utca, házszám, Irányítószám.
- ELTE-címer alnyomat**: A faint watermark of the ELTE crest is visible in the background.
- ELTE-kék szín 2 %-os áttetszőséggel (nyomtatótól függően állítható 2-5 %-ra)**: The watermark is semi-transparent.
- Díszítő margó (csak vezetői levélpapíron) 36 mm**: The left margin for the main content is 36 mm.
- Megszólítás**: Budapest, 2022. július 1.  
Tisztelt Nagy János!
- Levél szövege**: Lorem ipsum dolor sit amet, consectetur adipiscing elit. Integer porttitor, ante nec iaculis vehicula, odio dolor porttitor quam, quis ultrices urna lacus at eros. Donec sed urna erat. Donec quis mollis sapien. Vivamus posuere enim arcu, nec sagittis nunc porttitor non. Suspendisse vitae maximus lectus. Curabitur sagittis vel metus non sollicitudin. Cras mattis, erat vitae vehicula facilisis, orci sem malesuad a leo, eu vehicula lacus nunc mattis est. Vestibulum ullamcorper urna dui, vel molestie arcu molestie quis. Vestibulum

## TÖBBOLDALAS



## 7 | KISARCULATI ELEMÉK | 7.2. LEVÉLPAPÍR | VEZETŐI | MAGYAR | SZERKESZTÉSI ADATOK

The diagram illustrates the layout of a letter template for ELTE, with various design specifications and annotations. The template is divided into several sections:

- Header:** The ELTE logo (EÖTVÖS LORÁND TUDOMÁNYEGYETEM) is positioned on the left side, with a 20 mm margin to its left. The word "KANCELLÁR" is centered at the top of the letter body, with a 20 mm margin above it.
- Contact Information:** The address and contact details are listed below the header: "1056 Budapest, Szerb u. 21-23.", "+36 1 460 4446, +36 20 999 8083", "kancellar@elte.hu", and "www.elte.hu".
- Recipient Information:** The recipient's name and address are listed: "Dr. Címzett Neve", "Budapest", "Utca, házszám", and "Írányítószám".
- Date:** The date "Budapest, 2022. július 1." is placed to the right of the recipient information.
- Salutation:** The salutation "Tisztelt Nagy János!" is placed to the left of the recipient information, with a 36 mm margin to its left.
- Body Text:** The main body of the letter contains a placeholder text: "Lorem ipsum dolor sit amet, consectetur adipiscing elit. Integer porttitor, ante nec iaculis vehicula, odio dolor porttitor quam, quis ultrices urna lacus at eros. Donec sed urna erat. Donec quis mollis sapien. Vivamus posuere enim arcu, nec sagittis nunc porttitor non. Suspendisse vitae maximus lectus. Curabitur sagittis vel metus non sollicitudin. Cras mattis, erat vitae vehicula facilisis, orci sem malesuada a leo, eu vehicula lacus nunc mattis est. Vestibulum ullamcorper urna dui, vel molestie arcu molestie quis. Vestibulum".

Annotations and specifications on the right side of the diagram include:

- ELTE-kék, álló logó
- Margó: 20 mm
- Szervezeti egység neve: Betűtípus: Goldenbook Bold, 19 pt Szín: ELTE-kék
- Adatok: Betűtípus: Open Sans Regular, 9 pt Szín: ELTE kék
- Tagolóvonal: 0,5 pt, ELTE-kék
- Címzett adatai: Betűtípus: Open Sans Regular, 11 pt, Sortáv: 17 pt (Wordben: 1,15)
- ELTE-címer alnyomat ELTE-kék szín 2 %-os áttetszőséggel (nyomtatótól függően állítható 2-5 %-ra)
- Díszítő margó (csak vezetői levélpapíron) 36 mm
- Megszólítás
- Levél szövege Betűtípus: Open Sans Regular, 11 pt, sorkizárt Sortáv: 17 pt (Wordben: 1,15)



ANGOL, EGYOLDALAS



**ELTE**  
EÖTVÖS LORÁND  
UNIVERSITY

**RECTOR**

Egyetem tér 1-3., H-1053 Budapest, Hungary  
+36 1 460 4444  
rector@elte.hu  
www.elte.hu

Dr. Címzett Neve  
Budapest  
Utca, házszám  
Írányítószám

Budapest, 2022. július 1.

Tisztelt János Nagy!

Lorem ipsum dolor sit amet, consectetur adipiscing elit. Integer porttitor, ante nec iaculis vehicula, odio dolor porttitor quam, quis ultrices urna lacus at eros. Donec sed urna erat. Donec quis mollis sapien. Vivamus posuere enim arcu, nec sagittis nunc porttitor non. Suspendisse vitae maximus lectus. Curabitur sagittis vel metus non sollicitudin. Cras mattis, erat vitae vehicula facilisis, orci sem malesuad a leo, eu vehicula lacus nunc mattis est. Vestibulum ullamcorper urna dui, vel molestie arcu molestie quis. Vestibulum quis posuere sapien. Phasellus nulla dui, rutrum a gravida vitae, lobortis ut ligula. Nullam at justo nec dui varius.

Nulla placerat, dolor a laoreet pellentesque, diam ipsum varius quam, et viverra sem tellus id nibh. Nunc commodo dui vitae ultrices dapibus. Praesent hendrerit maximus venenatis. Nunc pulvinar porttitor neque vitae congue.

Best regards,





**ELTE**  
EÖTVÖS LORÁND  
UNIVERSITY

**CHANCELLOR**

Szerb utca 21-23., H-1056 Budapest, Hungary  
+36 1 460 4446  
chancellor@elte.hu  
www.elte.hu

Dr. Címzett Neve  
Budapest  
Utca, házszám  
Írányítószám

Budapest, 2022. július 1.

Dear János Nagy!

Lorem ipsum dolor sit amet, consectetur adipiscing elit. Integer porttitor, ante nec iaculis vehicula, odio dolor porttitor quam, quis ultrices urna lacus at eros. Donec sed urna erat. Donec quis mollis sapien. Vivamus posuere enim arcu, nec sagittis nunc porttitor non. Suspendisse vitae maximus lectus. Curabitur sagittis vel metus non sollicitudin. Cras mattis, erat vitae vehicula facilisis, orci sem malesuad a leo, eu vehicula lacus nunc mattis est. Vestibulum ullamcorper urna dui, vel molestie arcu molestie quis. Vestibulum quis posuere sapien. Phasellus nulla dui, rutrum a gravida vitae, lobortis ut ligula. Nullam at justo nec dui varius.

Nulla placerat, dolor a laoreet pellentesque, diam ipsum varius quam, et viverra sem tellus id nibh. Nunc commodo dui vitae ultrices dapibus. Praesent hendrerit maximus venenatis. Nunc pulvinar porttitor neque vitae congue.

Best regards,




## 7 | KISARCULATI ELEMÉK | 7.2. LEVÉLPAPÍR | VEZETŐI | ANGOL | SZERKESZTÉSI ADATOK

The diagram illustrates the layout of an English letter template for the Chancellor of ELTE University. It includes the following elements and specifications:

- ELTE-kék, álló logó**: The ELTE logo, consisting of a crest and the text "ELTE EÖTVÖS LORÁND UNIVERSITY".
- Margó: 20 mm**: The top margin of the letter.
- Szervezeti egység neve: Betűtípus: Goldenbook Bold, 19 pt Szín: ELTE-kék**: The name of the organizational unit, "CHANCELLOR", in Goldenbook Bold, 19 pt, ELTE-kék color.
- Adatok: Betűtípus: Open Sans, 9 pt Szín: ELTE-kék**: Contact information (address, phone, email, website) in Open Sans, 9 pt, ELTE-kék color.
- Tagolóvonal: 0,5 pt, ELTE-kék**: A horizontal line separating the header from the main body of the letter.
- Címzett adatai: Betűtípus: Open Sans Regular, 11 pt, Sortáv: 17 pt (Wordben: 1,15 )**: Recipient information (Dr. Címzett Neve, Budapest, Utca, házszám, Irányítószám) in Open Sans Regular, 11 pt, 17 pt line spacing (1,15 in Word).
- ELTE-címer alnyomat ELTE-kék szín 2 %-os áttetszőséggel (nyomtatótól függően állítható 2-5 %-ra)**: A faint watermark of the ELTE crest in ELTE-kék color with 2% opacity.
- Díszítő margó (csak vezetői levélpapíron) 36 mm**: A decorative margin on the left side of the letter, 36 mm wide.
- Megszólítás**: The salutation "Dear János Nagy!".
- Levél szövege: Betűtípus: Open Sans Regular, 11 pt, sorkizárt Sortáv: 17 pt (Wordben: 1,15 )**: The main body of the letter text in Open Sans Regular, 11 pt, 17 pt line spacing (1,15 in Word).

ANGOL, BUDAPEST-VERZIÓJÚ LOGÓVAL, EGYOLDALAS



EÖTVÖS LORÁND  
UNIVERSITY | BUDAPEST

**RECTOR**

Egyetem tér 1-3., H-1053 Budapest, Hungary  
+36 1 460 4444  
rector@elte.hu  
www.elte.hu

Dr. Címzett Neve  
Budapest  
Utca, házszám  
Írányítószám


Budapest, 2022. július 1.


Tisztelt Nagy János!

Lorem ipsum dolor sit amet, consectetur adipiscing elit. Integer porttitor, ante nec iaculis vehicula, odio dolor porttitor quam, quis ultrices urna lacus at eros. Donec sed urna erat. Donec quis mollis sapien. Vivamus posuere enim arcu, nec sagittis nunc porttitor non. Suspendisse vitae maximus lectus. Curabitur sagittis vel metus non sollicitudin. Cras mattis, erat vitae vehicula facilisis, orci sem malesuad a leo, eu vehicula lacus nunc mattis est. Vestibulum ullamcorper urna dui, vel molestie arcu molestie quis. Vestibulum quis posuere sapien. Phasellus nulla dui, rutrum a gravida vitae, lobortis ut ligula. Nullam at justo nec dui varius.

Nulla placerat, dolor a laoreet pellentesque, diam ipsum varius quam, et viverra sem tellus id nibh. Nunc commodo dui vitae ultrices dapibus. Praesent hendrerit maximus venenatis. Nunc pulvinar porttitor neque vitae congue.

Üdvözléttel:





EÖTVÖS LORÁND  
UNIVERSITY | BUDAPEST

**CHANCELLOR**

Szerb utca 21-23., H-1056 Budapest, Hungary  
+36 1 460 4446  
chancellor@elte.hu  
www.elte.hu

Dr. Címzett Neve  
Budapest  
Utca, házszám  
Írányítószám


Budapest, 2022. július 1.

Dear Nagy János!

Lorem ipsum dolor sit amet, consectetur adipiscing elit. Integer porttitor, ante nec iaculis vehicula, odio dolor porttitor quam, quis ultrices urna lacus at eros. Donec sed urna erat. Donec quis mollis sapien. Vivamus posuere enim arcu, nec sagittis nunc porttitor non. Suspendisse vitae maximus lectus. Curabitur sagittis vel metus non sollicitudin. Cras mattis, erat vitae vehicula facilisis, orci sem malesuad a leo, eu vehicula lacus nunc mattis est. Vestibulum ullamcorper urna dui, vel molestie arcu molestie quis. Vestibulum quis posuere sapien. Phasellus nulla dui, rutrum a gravida vitae, lobortis ut ligula. Nullam at justo nec dui varius.

Nulla placerat, dolor a laoreet pellentesque, diam ipsum varius quam, et viverra sem tellus id nibh. Nunc commodo dui vitae ultrices dapibus. Praesent hendrerit maximus venenatis. Nunc pulvinar porttitor neque vitae congue.

Üdvözléttel:



## 7 | KISARCULATI ELEMEK | 7.2. LEVÉLPAPÍR | VEZETŐI | ANGOL | SZERKESZTÉSI ADATOK

ELTE-kék, álló logó

Margó: 20 mm

Szervezeti egység neve:  
Betűtípus: Goldenbook Bold, 19 pt  
Szín: ELTE-kék

Adatok:  
Betűtípus: Open Sans Regular, 9 pt  
Szín: ELTE-kék

Tagolóvonal: 0,5 pt, ELTE-kék

Címzett adatai:  
Betűtípus: Open Sans Regular, 11 pt,  
Sortáv: 17 pt (Wordben: 1,15 )

ELTE-címer alnyomat  
ELTE-kék szín 2 %-os áttetszőséggel  
(nyomtatótól függően állítható 2-5 %-ra)

Díszítő margó (csak vezetői levélpapíron)  
36 mm

Megszólítás

Levél szövege:  
Betűtípus: Open Sans Regular, 11 pt, sorkizárt  
Sortáv: 17 pt (Wordben: 1,15 )

20 mm

20 mm

CHANCELLOR

Szerb utca 21-23., H-1056 Budapest, Hungary  
+36 1 460 4446  
chancellor@elte.hu  
www.elte.hu

Dr. Címzett Neve  
Budapest  
Utca, házsám  
Irányítószám

Budapest, 2022. július 1.

Dear Nagy János!

45,5 mm

Lorem ipsum dolor sit amet, consectetur adipiscing elit. Integer porttitor, ante nec iaculis vehicula, odio dolor porttitor quam, quis ultrices urna lacus at eros. Donec sed urna erat. Donec quis mollis sapien. Vivamus posuere enim arcu, nec sagittis nunc porttitor non. Suspendisse vitae maximus lectus. Curabitur sagittis vel metus non sollicitudin. Cras mattis, erat vitae vehicula facilisis, orci sem malesuad a leo, eu vehicula lacus nunc mattis est. Vestibulum ullamcorper urna dui, vel molestie

ÁLLÓ ÉS FEKVŐ ELTE-LOGÓVAL



KANCELLÁRIA  
Jogi, Humánszolgáltatási  
és Közbeszerzési Főigazgatóság

Dr. Címzett Neve  
Budapest  
Utca, házszám  
Írányítószám

Budapest, 2022. július 1.

Tisztelt Nagy János!

Lorem ipsum dolor sit amet, consectetur adipiscing elit. Integer porttitor, ante nec iaculis vehicula, odio dolor porttitor quam, quis ultrices urna lacus at eros. Donec sed urna erat. Donec quis mollis sapien. Vivamus posuere enim arcu, nec sagittis nunc porttitor non. Suspendisse vitae maximus lectus. Curabitur sagittis vel metus non sollicitudin. Cras mattis, erat vitae vehicula facilisis, orci sem malesuada a leo, eu vehicula lacus nunc mattis est. Vestibulum ullamcorper urna dui, vel molestie arcu molestie quis. Vestibulum quis posuere sapien. Phasellus nulla dui, rutrum a gravida vitae, lobortis ut ligula. Nullam at justo nec dui varius.

Nulla placerat, dolor a laoreet pellentesque, diam ipsum varius quam, et viverra sem tellus id nibh. Nunc commodo dui vitae ultrices dapibus. Praesent hendrerit maximus venenatis. Nunc pulvinar porttitor neque vitae congue.

Üdvözléttel:



---

1056 Budapest, Szerb utca 21-23. fszt. 1.,4.,5. • kommunikacio@elte.hu • www.elte.hu



KANCELLÁRIA  
Pályázati Központ

Dr. Címzett Neve  
Budapest  
Utca, házszám  
Írányítószám

Budapest, 2022. július 1.

Tisztelt Nagy János!

Lorem ipsum dolor sit amet, consectetur adipiscing elit. Integer porttitor, ante nec iaculis vehicula, odio dolor porttitor quam, quis ultrices urna lacus at eros. Donec sed urna erat. Donec quis mollis sapien. Vivamus posuere enim arcu, nec sagittis nunc porttitor non. Suspendisse vitae maximus lectus. Curabitur sagittis vel metus non sollicitudin. Cras mattis, erat vitae vehicula facilisis, orci sem malesuada a leo, eu vehicula lacus nunc mattis est. Vestibulum ullamcorper urna dui, vel molestie arcu molestie quis. Vestibulum quis posuere sapien. Phasellus nulla dui, rutrum a gravida vitae, lobortis ut ligula. Nullam at justo nec dui varius.

Nulla placerat, dolor a laoreet pellentesque, diam ipsum varius quam, et viverra sem tellus id nibh. Nunc commodo dui vitae ultrices dapibus. Praesent hendrerit maximus venenatis. Nunc pulvinar porttitor neque vitae congue.

Üdvözléttel:



---

1056 Budapest, Szerb utca 21-23. fszt. 1.,4.,5. • kommunikacio@elte.hu • www.elte.hu

## 7 | KISARCULATI ELEMÉK | 7.2. LEVÉLPAPÍR | ÁLTALÁNOS | MAGYAR | SZERKESZTÉSI ADATOK

The diagram shows a letter template with various elements and their specifications. The elements are as follows:

- ELTE Logo:** Located in the top left corner. It consists of the ELTE crest and the text "ELTE EÖTVÖS LORÁND TUDOMÁNYEGYETEM".
- Header:** "KANCELLÁRIA" in a large, bold font, followed by "Jogi, Humánszolgáltatási és Közbeszerzési Főigazgatóság" in a smaller font.
- Address:** "Dr. Címzett Neve", "Budapest", "Utca, házzszám", "Írányítószám".
- Date:** "Budapest, 2022. július 1."
- Salutation:** "Tisztelt Nagy János!"
- Text:** A block of placeholder text starting with "Lorem ipsum dolor sit amet, consectetur adipiscing elit..."

Annotations and specifications on the right side of the diagram:

- ELTE-kék, álló vagy fekvő központi logó** (ELTE blue, standing or lying central logo)
- Margó: 20 mm** (Margin: 20 mm)
- Szervezeti egység neve 1:** (Organizational unit name 1):  
**Betűtípus: Goldenbook Bold, 19 pt**  
**Szín: ELTE kék** (Color: ELTE blue)
- Szervezeti egység neve 2:** (Organizational unit name 2):  
**Betűtípus: Open Sans Regular, 13 pt**  
**Sortáv: első sor: 25 pt, második sor: 20 pt** (Line spacing: first line: 25 pt, second line: 20 pt)
- Tagolóvonal: 0,5 pt, ELTE-kék** (Horizontal line: 0.5 pt, ELTE blue)
- Címzett adatai:** (Addressee data):  
**Betűtípus: Open Sans Regular, 11 pt,**  
**Sortáv: 17 pt (Wordben: 1,15 )**
- ELTE-címer alnyomat** (ELTE crest watermark)  
**ELTE-kék szín 2 %-os áttetszőséggel** (ELTE blue color 2% transparency)  
**(nyomtatótól függően állítható 2-5 %-ra)** (adjustable 2-5% depending on printer)
- Megszólítás** (Salutation)
- Levél szövege:** (Letter text):  
**Betűtípus: Open Sans Regular, 11 pt, sorkizárt**  
**Sortáv: 17 pt (Wordben: 1,15 )**
- Általános levélpapír esetében az információs rész a láblécbe kerül.** (In the case of a general letter template, the information part goes into the footer.)  
**Betűtípus: Open Sans Regular, 9 pt, ELTE kék**

Dimensions and margins are indicated with arrows and text: "20 mm" for the top margin and "20 mm" for the left margin.

ÁLLÓ ÉS FEKVŐ ELTE-LOGÓVAL



RECTOR'S CABINET  
International Strategy Office



Dr. Címzett Neve  
Budapest  
Utca, házszám  
Írányítószám

Budapest, 2022. július 1.

Tisztelt Nagy János!

Lorem ipsum dolor sit amet, consectetur adipiscing elit. Integer porttitor, ante nec iaculis vehicula, odio dolor porttitor quam, quis ultrices urna lacus at eros. Donec sed urna erat. Donec quis mollis sapien. Vivamus posuere enim arcu, nec sagittis nunc porttitor non. Suspendisse vitae maximus lectus. Curabitur sagittis vel metus non sollicitudin. Cras mattis, erat vitae vehicula facilisis, orci sem malesuada a leo, eu vehicula lacus nunc mattis est. Vestibulum ullamcorper urna dui, vel molestie arcu molestie quis. Vestibulum quis posuere sapien. Phasellus nulla dui, rutrum a gravida vitae, lobortis ut ligula. Nullam at justo nec dui varius.

Nulla placerat, dolor a laoreet pellentesque, diam ipsum varius quam, et viverra sem tellus id nibh. Nunc commodo dui vitae ultrices dapibus. Praesent hendrerit maximus venenatis. Nunc pulvinar porttitor neque vitae congue.

Üdvözléttel:



---

Szerb utca 21-23., H-1056 Budapest, Hungary • +36 1 411 6500 ext. 3180 • vr.international@elte.hu



ELTE  
EÖTVÖS LORÁND  
UNIVERSITY

RECTOR'S CABINET  
International Strategy Office

Dr. Címzett Neve  
Budapest  
Utca, házszám  
Írányítószám

Budapest, 2022. július 1.

Dear Nagy János!

Lorem ipsum dolor sit amet, consectetur adipiscing elit. Integer porttitor, ante nec iaculis vehicula, odio dolor porttitor quam, quis ultrices urna lacus at eros. Donec sed urna erat. Donec quis mollis sapien. Vivamus posuere enim arcu, nec sagittis nunc porttitor non. Suspendisse vitae maximus lectus. Curabitur sagittis vel metus non sollicitudin. Cras mattis, erat vitae vehicula facilisis, orci sem malesuada a leo, eu vehicula lacus nunc mattis est. Vestibulum ullamcorper urna dui, vel molestie arcu molestie quis. Vestibulum quis posuere sapien. Phasellus nulla dui, rutrum a gravida vitae, lobortis ut ligula. Nullam at justo nec dui varius.

Nulla placerat, dolor a laoreet pellentesque, diam ipsum varius quam, et viverra sem tellus id nibh. Nunc commodo dui vitae ultrices dapibus. Praesent hendrerit maximus venenatis. Nunc pulvinar porttitor neque vitae congue.

Üdvözléttel:



---

Szerb utca 21-23., H-1056 Budapest, Hungary • +36 1 411 6500 ext. 3180 • vr.international@elte.hu

## 7 | KISARCULATI ELEMÉK | 7.2. LEVÉLPAPÍR | ÁLTALÁNOS | ANGOL | SZERKESZTÉSI ADATOK

ELTE-kék, álló vagy fekvő központi logó

Margó: 20 mm

Szervezeti egység neve 1:  
Betűtípus: Goldenbook Bold, 19 pt  
Szín: ELTE-kék

Szervezeti egység neve 2  
Betűtípus: Open Sans Regular, 13 pt  
Sortáv: első sor: 25 pt, második sor: 20 pt

Tagolóvonal: 0,5 pt, ELTE-kék

Címzett adatai:  
Betűtípus: Open Sans Regular, 11 pt,  
Sortáv: 17 pt (Wordben: 1,15 )

ELTE-címer alnyomat  
ELTE-kék szín 2 %-os áttetszőséggel  
(nyomtatótól függően állítható 2-5 %-ra)

Megszólítás

Levél szövege:  
Betűtípus: Open Sans Regular, 11 pt, sorkizárt  
Sortáv: 17 pt (Wordben: 1,15 )

Általános levélpapír esetében az információs rész a láblécbe kerül.  
Betűtípus: Open Sans Regular, 9 pt, ELTE kék

20 mm

ELTE  
EÖTVÖS LORÁND  
UNIVERSITY

RECTOR'S CABINET  
International Strategy Office

Dr. Címzett Neve  
Budapest  
Utca, házsám  
Irányítószám

Budapest, 2022. július 1.

Dear Nagy János!

Lorem ipsum dolor sit amet, consectetur adipiscing elit. Integer porttitor, ante nec iaculis vehicula, odio dolor porttitor quam, quis ultrices urna lacus at eros. Donec sed urna erat. Donec quis mollis sapien. Vivamus posuere enim arcu, nec sagittis nunc porttitor non. Suspendisse vitae maximus lectus. Curabitur sagittis vel metus non sollicitudin. Cras mattis, erat vitae vehicula facilisis, orci sem malesuada a leo, eu vehicula lacus nunc mattis est. Vestibulum ullamcorper urna dui, vel molestie arcu molestie quis. Vestibulum quis posuere sapien. Phasellus nulla dui, rutrum a gravida vitae. lobortis ut ligula. Nullam at iusto nec dui varius.

20 mm





**ELTE**  
EÖTVÖS LORÁND  
TUDOMÁNYEGYETEM

## REKTOR

---

Eötvös Loránd Tudományegyetem  
Budapest  
Egyetem tér 1-3.  
1053



**ELTE**  
EÖTVÖS LORÁND  
TUDOMÁNYEGYETEM

## KANCELLÁR

Eötvös Loránd Tudományegyetem  
Budapest  
Szerb utca 21-23.  
1056



Eötvös Loránd Tudományegyetem  
Budapest  
Egyetem tér 1-3.  
1053




**ELTE**  
EÖTVÖS LORÁND  
UNIVERSITY

Eötvös Loránd University  
Hungary, Budapest  
Egyetem tér 1-3.  
1053



# 8 | TOVÁBBI ARCULATI ELEMEEK







## 8 | TOVÁBBI ARCULATI ELEMEEK | 8.2. KISARCULATI ELEMEEK LÁTVÁNYTERVE





## 8 | TOVÁBBI ARCULATI ELEMEEK | 8.4. NÉVJEGYKÁRTYA LÁTVÁNYTERVE ELTE-KÉK LOGÓVAL



## 8 | TOVÁBBI ARCULATI ELEMÉK | 8.5. KÉK NÉVJEGYKÁRTYA LÁTVÁNYTERVE FEHÉR LOGÓVAL

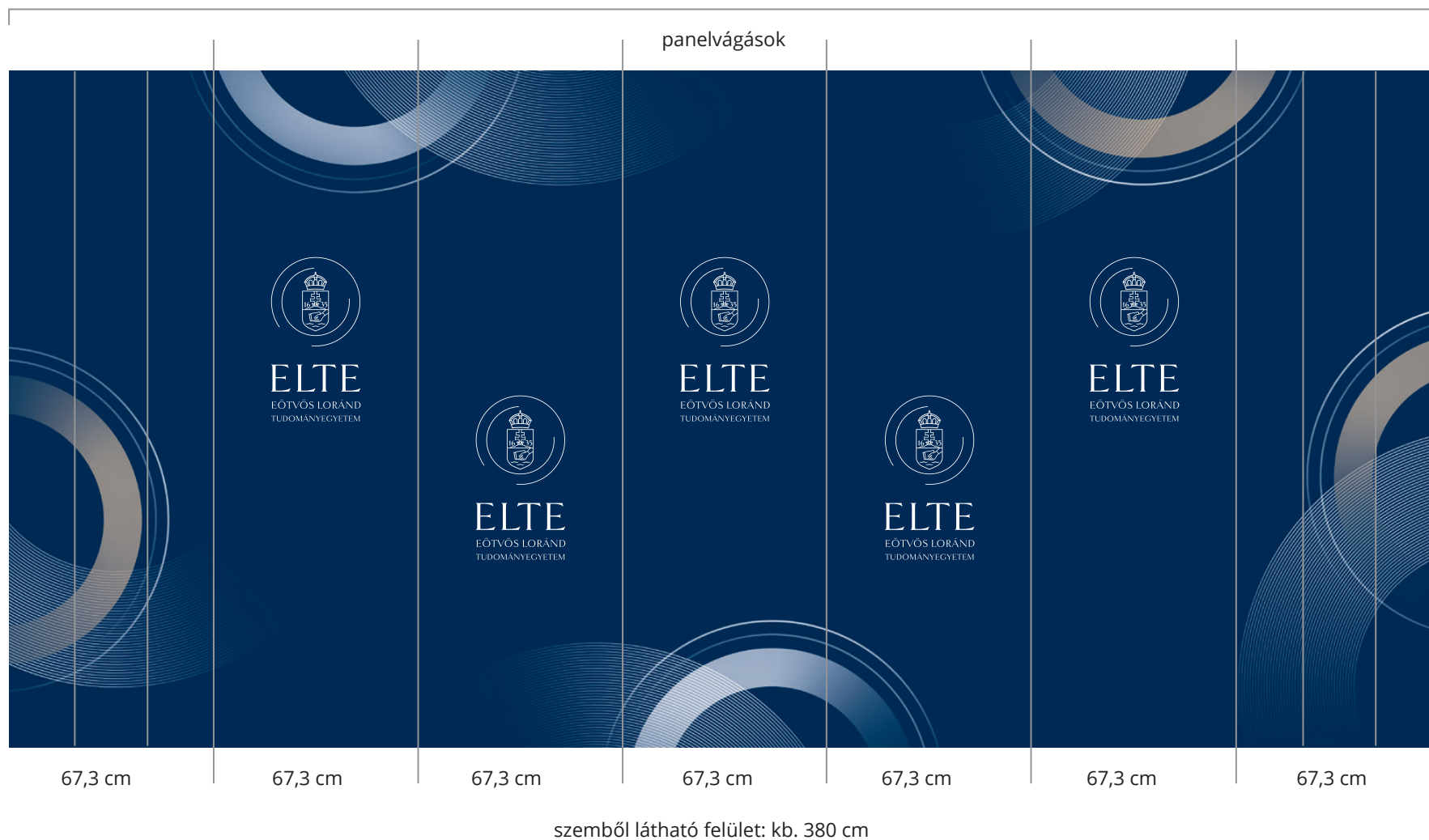






## 8 | TOVÁBBI ARCULATI ELEMEEK | 8.7. SAJTÓFAL | SZERKESZTÉSI ADATOK

Teljes szélesség: : 471,1 x 225,5 cm







8 | TOVÁBBI ARCULATI ELEMEK | 8.8. ROLL-UP | SZERKESZTÉSI ADATOK



8 | TOVÁBBI ARCULATI ELEMÉK | 8.8. ROLL-UP | LÁTVÁNYTERV







8 | TOVÁBBI ARCULATI ELEMÉK | 8.10. ROLL-UP SÖTÉT TÓNUSÚ FOTÓVAL | SZERKESZTÉSI ADATOK



8 | TOVÁBBI ARCULATI ELEMEEK | 8.10. ROLL-UP VILÁGOS TÓNUSÚ FOTÓVAL | LÁTVÁNYTERV



## 8 | TOVÁBBI ARCULATI ELEMÉK | 8.11. EDUCATIO-PULTOK | SZERKESZTÉSI ADATOK

ELTE-kék, -arany és fehér

77,3 x 98,3 mm

98,2 x 98,3 mm

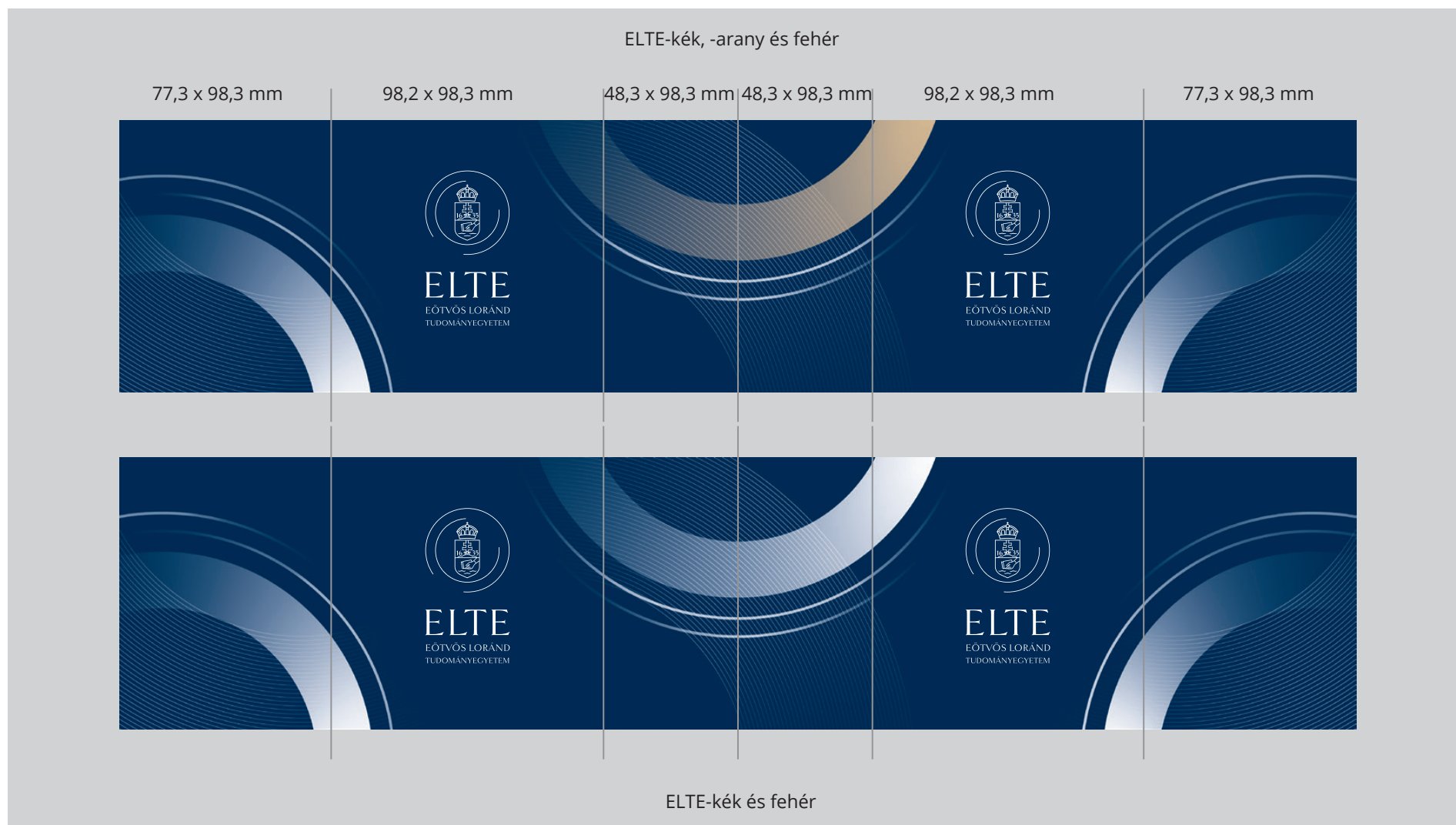
98,2 x 98,3 mm

77,3 x 98,3 mm




ELTE-kék és fehér

## 8 | TOVÁBBI ARCULATI ELEMÉK | 8.11. EDUCATIO-PULTOK | SZERKESZTÉSI ADATOK







## 8 | TOVÁBBI ARCULATI ELEMEK | 8.11. EDUCATIO-PULTOK | SZERKESZTÉSI ADATOK





## 8 | TOVÁBBI ARCULATI ELEMÉK | 8.11. EDUCATIO-PULTOK | SZERKESZTÉSI ADATOK





8 | TOVÁBBI ARCULATI ELEMÉK | 8.12. ÖNÁLLÓ PULT | LÁTVÁNYTERV









## 8 | TOVÁBBI ARCULATI ELEMEK | 8.14. TOVÁBBI ZÁSZLÓK KIEGÉSZÍTŐ ARCULATI MOTÍVUMMAL





# ELTE AZ ELSŐ HELYEN

VÁLTOZTASS, HOGY A LEGKIVÁLÓBB\* EGYETEMEN TANULHASS!



SPISSICH BLANKA  
ELTE BGGYK



ELTE

Az Eötvös Loránd Tudományegyetem a HVG 2021-es felsőoktatási rangsora alapján az oktatói és a hallgatói kiválósági lista élén végzett. Az ELTE a nemzetközi és a hazai felsőoktatási rangsorokban általában a legmagasabban rangsorolt magyar intézmény!

A plakát az ELTE sorrendmódosító kampányának keretében készült.  
További információk: [www.elte.hu](http://www.elte.hu)

# ELTE AZ ELSŐ HELYEN

VÁLTOZTASS, HOGY A LEGKIVÁLÓBB\* EGYETEMEN TANULHASS!



BLANKÓ MIKLÓS  
ELTE BTK



ELTE

Az Eötvös Loránd Tudományegyetem a HVG 2021-es felsőoktatási rangsora alapján az oktatói és a hallgatói kiválósági lista élén végzett. Az ELTE a nemzetközi és a hazai felsőoktatási rangsorokban általában a legmagasabban rangsorolt magyar intézmény!

A plakát az ELTE sorrendmódosító kampányának keretében készült.  
További információk: [www.elte.hu](http://www.elte.hu)

## 6 | TOVÁBBI ARCULATI ELEMEEK | 8.15. CITYLIGHT-PLAKÁT | LÁTVÁNYTERV



**MEGHÍVÓ/  
PLAKÁT**  
meghívó alcím

CSOPORTMUNKA ONLINE ÉS OFFLINE

**Előadó:** Dr. Minta János  
**Időpont:** 2021. június 9. (szerda) 9-13:00  
**Helyszín:** ONLINE

**A képzés célja:**  
A kurzus célja az online és offline csoportmunkát célzó technikák megismerése keretrendszerben (Canvas, Teams) és azoktól függetlenül. Az elméleti és gyakorlati tapasztalatszerén túl az oktatók megismerkednek a random illetve irányított csoportbeosztás lehetőségeivel, szóbeli és írásbeli csoportos kommunikációs technikákkal (kiépőkártya, szakértői interjú, véleményeskála stb.), valamint csoportmunkán alapuló online és offline is játszható kvízekkel.

**Jelentkezési határidő:** folyamatos  
A jelentkezés helye: BTK honlapon, az Oktatói Digitális Képzéseknél

A képzésen való részvételhez a jelentkezési lap kitöltése szükséges. Az 5 órás képzésen való részvételről igazolást adunk. Szeretettel várjuk az érdeklődő kollégákat a programon.

ELTE BTK Szakmódszertani Központ

**MEGHÍVÓ/  
PLAKÁT**  
meghívó alcím

CSOPORTMUNKA ONLINE ÉS OFFLINE

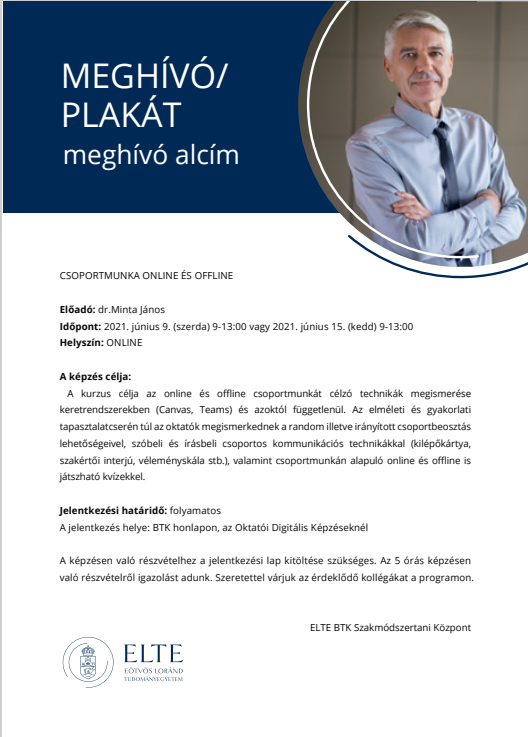
**Előadó:** Dr. Minta János  
**Időpont:** 2021. június 9. (szerda) 9-13:00  
**Helyszín:** ONLINE

**A képzés célja:**  
A kurzus célja az online és offline csoportmunkát célzó technikák megismerése keretrendszerben (Canvas, Teams) és azoktól függetlenül. Az elméleti és gyakorlati tapasztalatszerén túl az oktatók megismerkednek a random illetve irányított csoportbeosztás lehetőségeivel, szóbeli és írásbeli csoportos kommunikációs technikákkal (kiépőkártya, szakértői interjú, véleményeskála stb.), valamint csoportmunkán alapuló online és offline is játszható kvízekkel.

**Jelentkezési határidő:** folyamatos  
A jelentkezés helye: BTK honlapon, az Oktatói Digitális Képzéseknél

A képzésen való részvételhez a jelentkezési lap kitöltése szükséges. Az 5 órás képzésen való részvételről igazolást adunk. Szeretettel várjuk az érdeklődő kollégákat a programon.

ELTE BTK Szakmódszertani Központ



**MEGHÍVÓ/  
PLAKÁT**  
meghívó alcím

CSOPORTMUNKA ONLINE ÉS OFFLINE


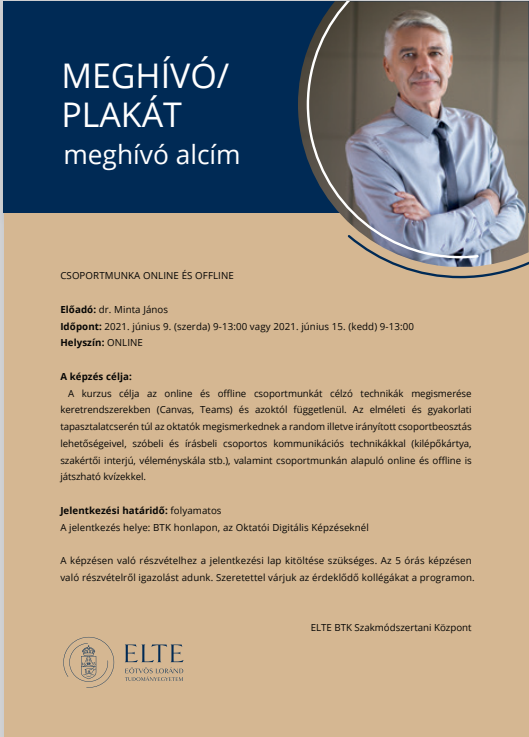
**Előadó:** dr. Minta János  
**Időpont:** 2021. június 9. (szerda) 9-13:00 vagy 2021. június 15. (kedd) 9-13:00  
**Helyszín:** ONLINE

**A képzés célja:**  
A kurzus célja az online és offline csoportmunkát célzó technikák megismerése keretrendszerben (Canvas, Teams) és azoktól függetlenül. Az elméleti és gyakorlati tapasztalatszeren túl az oktatók megismerkednek a random illetve irányított csoportbeosztás lehetőségeivel, szóbeli és írásbeli csoportos kommunikációs technikákkal (kilépőkártya, szakértői interjú, véleményeskála stb.), valamint csoportmunkán alapuló online és offline is játszható kvizekkel.

**Jelentkezési határidő:** folyamatos  
A jelentkezés helye: BTK honlapon, az Oktatói Digitális Képzéseknél

A képzésen való részvételhez a jelentkezési lap kitöltése szükséges. Az 5 órás képzésen való részvételről igazolást adunk. Szeretettel várjuk az érdeklődő kollégákat a programon.

ELTE BTK Szakmódszertani Központ

**MEGHÍVÓ/  
PLAKÁT**  
meghívó alcím

CSOPORTMUNKA ONLINE ÉS OFFLINE


**Előadó:** dr. Minta János  
**Időpont:** 2021. június 9. (szerda) 9-13:00 vagy 2021. június 15. (kedd) 9-13:00  
**Helyszín:** ONLINE

**A képzés célja:**  
A kurzus célja az online és offline csoportmunkát célzó technikák megismerése keretrendszerben (Canvas, Teams) és azoktól függetlenül. Az elméleti és gyakorlati tapasztalatszeren túl az oktatók megismerkednek a random illetve irányított csoportbeosztás lehetőségeivel, szóbeli és írásbeli csoportos kommunikációs technikákkal (kilépőkártya, szakértői interjú, véleményeskála stb.), valamint csoportmunkán alapuló online és offline is játszható kvizekkel.

**Jelentkezési határidő:** folyamatos  
A jelentkezés helye: BTK honlapon, az Oktatói Digitális Képzéseknél

A képzésen való részvételhez a jelentkezési lap kitöltése szükséges. Az 5 órás képzésen való részvételről igazolást adunk. Szeretettel várjuk az érdeklődő kollégákat a programon.

ELTE BTK Szakmódszertani Központ




**MEGHÍVÓ/  
PLAKÁT**  
meghívó alcím

CSOPORTMUNKA ONLINE ÉS OFFLINE

**Előadó:** Dr. Minta János  
**Időpont:** 2021. június 9. (szerda) 9-13:00 vagy 2021. június 15. (kedd) 9-13:00  
**Helyszín:** ONLINE

**A képzés célja:**  
A kurzus célja az online és offline csoportmunkát célzó technikák megismerése keretrendszerben (Canvas, Teams) és azoktól függetlenül. Az elméleti és gyakorlati tapasztalatszeren túl az oktatók megismerkednek a random illetve irányított csoportbeosztás lehetőségeivel, szóbeli és írásbeli csoportos kommunikációs technikákkal (kilépőkártya, szakértői interjú, véleményeskála stb.), valamint csoportmunkán alapuló online és offline is játszható kvizekkel.

**Jelentkezési határidő:** folyamatos  
A jelentkezés helye: BTK honlapon, az Oktatói Digitális Képzéseknél

A képzésen való részvételhez a jelentkezési lap kitöltése szükséges. Az 5 órás képzésen való részvételről igazolást adunk. Szeretettel várjuk az érdeklődő kollégákat a programon.

ELTE BTK Szakmódszertani Központ



## 8 | TOVÁBBI ARCULATI ELEMELK | 8.17. MEGHÍVÓ- ÉS PLAKÁTSABLONOK BELSŐ KOMMUNIKÁCIÓHOZ

**MEGHÍVÓ/PLAKÁT CÍM**  
Előadás/esemény megnevezése/alcím  
Második sor hosszú alcím esetén

CSOPORTMUNKA ONLINE ÉS OFFLINE


**Előadó:** Baditzné dr. Pálvölgyi Kata, Klemmné dr. Gonda Zsuzsa  
**Időpont:** 2021. június 9. (szerda) 9-13:00 vagy 2021. június 15. (kedd) 9-13:00  
**Helyszín:** ONLINE

**A képzés célja:**  
A kurzus célja az online és offline csoportmunkát célzó technikák megismerése keretrendszerekben (Canvas, Teams) és azoktól függetlenül. Az elméleti és gyakorlati tapasztalatszeren túl az oktatók megismerkednek a random illetve irányított csoportbeosztás lehetőségeivel, szóbeli és írásbeli csoportos kommunikációs technikákkal (kiépökártya, szakértői interjú, véleményyskála stb.), valamint csoportmunkán alapuló online és offline is játszható kvízekkel.

**Jelentkezési határidő:** folyamatos  
A jelentkezés helye: BTK honlapon, az Oktatói Digitális Képzéseknél

A képzésen való részvételhez a jelentkezési lap kitöltése szükséges. Az 5 óras képzésen való részvételről igazolást adunk. Szeretettel várjuk az érdeklődő kollégákat a programon.

ELTE BTK Szakmódszertani Központ



**MEGHÍVÓ/PLAKÁT CÍM**  
Előadás/esemény megnevezése/alcím  
Második sor hosszú alcím esetén

CSOPORTMUNKA ONLINE ÉS OFFLINE


**Előadó:** Baditzné dr. Pálvölgyi Kata, Klemmné dr. Gonda Zsuzsa  
**Időpont:** 2021. június 9. (szerda) 9-13:00 vagy 2021. június 15. (kedd) 9-13:00  
**Helyszín:** ONLINE

**A képzés célja:**  
A kurzus célja az online és offline csoportmunkát célzó technikák megismerése keretrendszerekben (Canvas, Teams) és azoktól függetlenül. Az elméleti és gyakorlati tapasztalatszeren túl az oktatók megismerkednek a random illetve irányított csoportbeosztás lehetőségeivel, szóbeli és írásbeli csoportos kommunikációs technikákkal (kiépökártya, szakértői interjú, véleményyskála stb.), valamint csoportmunkán alapuló online és offline is játszható kvízekkel.

**Jelentkezési határidő:** folyamatos  
A jelentkezés helye: BTK honlapon, az Oktatói Digitális Képzéseknél

A képzésen való részvételhez a jelentkezési lap kitöltése szükséges. Az 5 óras képzésen való részvételről igazolást adunk. Szeretettel várjuk az érdeklődő kollégákat a programon.

ELTE BTK Szakmódszertani Központ



**MEGHÍVÓ/PLAKÁT CÍM**  
Előadás/esemény megnevezése/alcím  
Második sor hosszú alcím esetén

CSOPORTMUNKA ONLINE ÉS OFFLINE


**Előadó:** Baditzné dr. Pálvölgyi Kata, Klemmné dr. Gonda Zsuzsa  
**Időpont:** 2021. június 9. (szerda) 9-13:00 vagy 2021. június 15. (kedd) 9-13:00  
**Helyszín:** ONLINE

**A képzés célja:**  
A kurzus célja az online és offline csoportmunkát célzó technikák megismerése keretrendszerekben (Canvas, Teams) és azoktól függetlenül. Az elméleti és gyakorlati tapasztalatszeren túl az oktatók megismerkednek a random illetve irányított csoportbeosztás lehetőségeivel, szóbeli és írásbeli csoportos kommunikációs technikákkal (kiépökártya, szakértői interjú, véleményyskála stb.), valamint csoportmunkán alapuló online és offline is játszható kvízekkel.

**Jelentkezési határidő:** folyamatos  
A jelentkezés helye: BTK honlapon, az Oktatói Digitális Képzéseknél

A képzésen való részvételhez a jelentkezési lap kitöltése szükséges. Az 5 óras képzésen való részvételről igazolást adunk. Szeretettel várjuk az érdeklődő kollégákat a programon.

ELTE BTK Szakmódszertani Központ



## 8 | TOVÁBBI ARCULATI ELEMELK | 8.17. MEGHÍVÓ- ÉS PLAKÁTSABLONOK BELSŐ KOMMUNIKÁCIÓHOZ

### MEGHÍVÓ/PLAKÁT CÍM

Előadás/esemény megnevezése/alcím  
Második sor hosszú alcím esetén

CSOPORTMUNKA ONLINE ÉS OFFLINE


**Előadó:** Baditzné dr. Pálvölgyi Kata, Klemmné dr. Gonda Zsuzsa  
**Időpont:** 2021. június 9. (szerda) 9-13:00 vagy 2021. június 15. (kedd) 9-13:00  
**Helyszín:** ONLINE

**A képzés célja:**  
A kurzus célja az online és offline csoportmunkát célzó technikák megismerése keretrendszerekben (Canvas, Teams) és azoktól függetlenül. Az elméleti és gyakorlati tapasztalatszerzésen túl az oktatók megismerkednek a random illetve irányított csoportbeosztás lehetőségeivel, szóbeli és írásbeli csoportos kommunikációs technikákkal (kilepőkártya, szakértői interjú, véleményeskála stb.), valamint csoportmunkán alapuló online és offline is játszható kvízekkel.

**Jelentkezési határidő:** folyamatos  
A jelentkezés helye: BTK honlapon, az Oktatói Digitális Képzéseknél

A képzésen való részvételhez a jelentkezési lap kitöltése szükséges. Az 5 órás képzésen való részvételről igazolást adunk. Szeretettel várjuk az érdeklődő kollégákat a programon.

ELTE BTK Szakmódszertani Központ



### MEGHÍVÓ/PLAKÁT CÍM

Előadás/esemény megnevezése/alcím  
Második sor hosszú alcím esetén

CSOPORTMUNKA ONLINE ÉS OFFLINE


**Előadó:** Baditzné dr. Pálvölgyi Kata, Klemmné dr. Gonda Zsuzsa  
**Időpont:** 2021. június 9. (szerda) 9-13:00 vagy 2021. június 15. (kedd) 9-13:00  
**Helyszín:** ONLINE

**A képzés célja:**  
A kurzus célja az online és offline csoportmunkát célzó technikák megismerése keretrendszerekben (Canvas, Teams) és azoktól függetlenül. Az elméleti és gyakorlati tapasztalatszerzésen túl az oktatók megismerkednek a random illetve irányított csoportbeosztás lehetőségeivel, szóbeli és írásbeli csoportos kommunikációs technikákkal (kilepőkártya, szakértői interjú, véleményeskála stb.), valamint csoportmunkán alapuló online és offline is játszható kvízekkel.

**Jelentkezési határidő:** folyamatos  
A jelentkezés helye: BTK honlapon, az Oktatói Digitális Képzéseknél

A képzésen való részvételhez a jelentkezési lap kitöltése szükséges. Az 5 órás képzésen való részvételről igazolást adunk. Szeretettel várjuk az érdeklődő kollégákat a programon.

ELTE BTK Szakmódszertani Központ



### MEGHÍVÓ/PLAKÁT CÍM

Előadás/esemény megnevezése/alcím  
Második sor hosszú alcím esetén

CSOPORTMUNKA ONLINE ÉS OFFLINE


**Előadó:** Baditzné dr. Pálvölgyi Kata, Klemmné dr. Gonda Zsuzsa  
**Időpont:** 2021. június 9. (szerda) 9-13:00 vagy 2021. június 15. (kedd) 9-13:00  
**Helyszín:** ONLINE

**A képzés célja:**  
A kurzus célja az online és offline csoportmunkát célzó technikák megismerése keretrendszerekben (Canvas, Teams) és azoktól függetlenül. Az elméleti és gyakorlati tapasztalatszerzésen túl az oktatók megismerkednek a random illetve irányított csoportbeosztás lehetőségeivel, szóbeli és írásbeli csoportos kommunikációs technikákkal (kilepőkártya, szakértői interjú, véleményeskála stb.), valamint csoportmunkán alapuló online és offline is játszható kvízekkel.

**Jelentkezési határidő:** folyamatos  
A jelentkezés helye: BTK honlapon, az Oktatói Digitális Képzéseknél

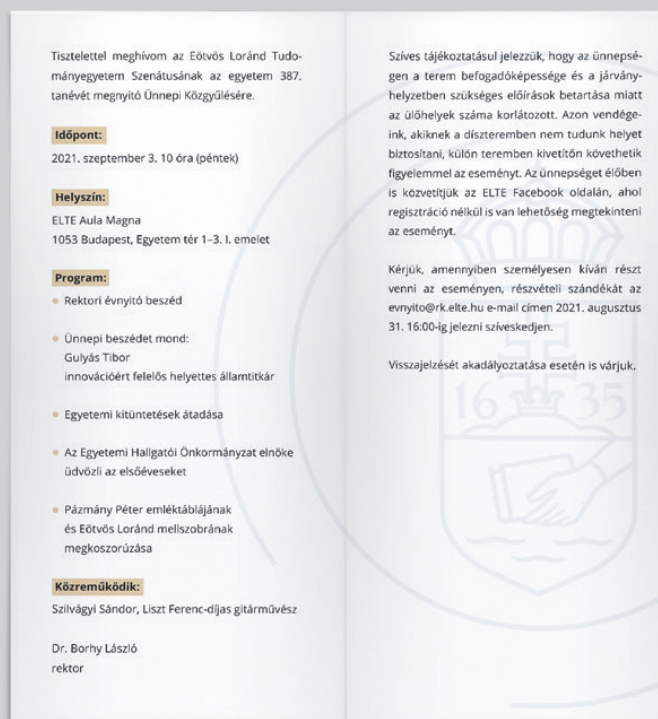
A képzésen való részvételhez a jelentkezési lap kitöltése szükséges. Az 5 órás képzésen való részvételről igazolást adunk. Szeretettel várjuk az érdeklődő kollégákat a programon.

ELTE BTK Szakmódszertani Központ



## 8 | TOVÁBBI ARCULATI ELEMEK | 8.18. KIADVÁNY BORÍTÓTERV









## 8 | TOVÁBBI ARCULATI ELEMÉK | 8.20. NOTESZ | ARCULATI MOTÍVUMMAL



A reklámtárgyak esetében a kiegészítő köríves arculati motívum felhasználása opcionális.





A reklámtárgyak esetében a kiegészítő köríves arculati motívum felhasználása opcionális.



A reklámtárgyak esetében a kiegészítő köríves arculati motívum felhasználása opcionális.



A reklámtárgyak esetében a kiegészítő köríves arculati motívum felhasználása opcionális.





A reklámtárgyak esetében a kiegészítő köríves arculati motívum felhasználása opcionális.





A reklámtárgyak esetében a kiegészítő köríves arculati motívum felhasználása opcionális.



A reklámtárgyak esetében a kiegészítő köríves arculati motívum felhasználása opcionális.





A reklámtárgyak esetében a kiegészítő köríves arculati motívum felhasználása opcionális.











### ELTE-prezentációsablonok

A Power Pointban előkészített sablonok szerkesztési iránymutatást adnak, a mellékelt mintától eltérő előadás esetében módosítható pl. a betűméret, a sorok száma és a térköz .

Idegen nyelvű prezentációk esetén az angol ELTE logóval ellátott sablonok használhatóak.

Ahol a logó címermotívum része díszítő jelleggel, halvány alnyomatként jelenik meg (a kezdő és záró dián), ott főleg helyezhető a szöveges tartalom, nem szükséges szabadon hagyni a formát.



 **ELTE** EÖTVÖS LORÁND  
TUDOMÁNYEGYETEM

# PREZENTÁCIÓ CÍME

prezentáció alcíme

Előadó neve  
előadó titulusa

Rendezvény, Dátum




## A DIA CÍME

A szövegblokk címe

Lorem ipsum dolor sit amet, consectetur adipiscing elit, sed diam nonummy nibh euismod tincidunt ut laoreet dolore magna aliquam erat volutpat.

- Nam at augue et ante venenatis.
- Duis sed augue ut metus.
- Integer sit amet nulla sit
- amet lectus efficitur lacinia.
- Lorem ipsum dolor sit amet, consectetur adipiscing elit.
- Donec at efficitur tortor.
- Mauris eu diam eget elit rhoncus.

 **ELTE** EÖTVÖS LORÁND  
TUDOMÁNYEGYETEM | RENDEZVÉNY, DÁTUM

## A DIA CÍME

A szövegblokk címe

- Lorem ipsum dolor sit amet, consectetur adipiscing elit.
- Donec at efficitur tortor.
- Mauris eu diam eget elit rhoncus.
- Mauris id mollis nisi.
- Nam at augue et ante venenatis.
- Duis sed augue ut metus.
- Integer sit amet nulla sit
- amet lectus efficitur lacinia.



 **ELTE** EÖTVÖS LORÁND  
TUDOMÁNYEGYETEM | RENDEZVÉNY, DÁTUM

 **ELTE** EÖTVÖS LORÁND  
TUDOMÁNYEGYETEM

# Köszönjük a figyelmet!

Előadó neve  
előadó titulusa

Rendezvény, Dátum



 **ELTE** EÖTVÖS LORÁND  
TUDOMÁNYEGYETEM

# PREZENTÁCIÓ CÍME

## prezentáció alcíme

Előadó neve  
előadó titulusa


Rendezvény, Dátum

### A DIA CÍME

A szövegblokk címe

Lorem ipsum dolor sit amet, consectetur adipiscing elit, sed diam nonummy nibh euismod tincidunt ut laoreet dolore magna aliquam erat volutpat.

- Nam at augue et ante venenatis.
- Duis sed augue ut metus.
- Integer sit amet nulla sit
- amet lectus efficitur lacinia.
- Lorem ipsum dolor sit amet,
- consectetur adipiscing elit.
- Donec at efficitur tortor.
- Mauris eu diam eget elit rhoncus.

 **ELTE** EÖTVÖS LORÁND  
TUDOMÁNYEGYETEM | RENDEZVÉNY, DÁTUM

### A DIA CÍME

A szövegblokk címe

- Lorem ipsum dolor sit amet,
- consectetur adipiscing elit.
- Donec at efficitur tortor.
- Mauris eu diam eget elit rhoncus.
- Mauris id mollis nisi.
- Nam at augue et ante venenatis.
- Duis sed augue ut metus.
- Integer sit amet nulla sit
- amet lectus efficitur lacinia.



 **ELTE** EÖTVÖS LORÁND  
TUDOMÁNYEGYETEM | RENDEZVÉNY, DÁTUM

 **ELTE** EÖTVÖS LORÁND  
TUDOMÁNYEGYETEM

# Köszönjük a figyelmet!

Előadó neve  
előadó titulusa

Rendezvény, Dátum

 **ELTE** EÖTVÖS LORÁND  
TUDOMÁNYEGYETEM

# PREZENTÁCIÓ CÍME

## prezentáció alcíme

Előadó neve  
előadó titulusa

Rendezvény, Dátum


### A DIA CÍME

---

A szövegblokk címe

Lorem ipsum dolor sit amet, consectetur adipiscing elit, sed diam nonummy nibh euismod tincidunt ut laoreet dolore magna aliquam erat volutpat.

- Nam at augue et ante venenatis.
- Duis sed augue ut metus.
- Integer sit amet nulla sit
- amet lectus efficitur lacinia.
- Lorem ipsum dolor sit amet,
- consectetur adipiscing elit.
- Donec at efficitur tortor.
- Mauris eu diam eget elit rhoncus.


 **ELTE** EÖTVÖS LORÁND  
TUDOMÁNYEGYETEM | RENDEZVÉNY, DÁTUM


### A DIA CÍME

---

A szövegblokk címe

- Lorem ipsum dolor sit amet,
- consectetur adipiscing elit.
- Donec at efficitur tortor.
- Mauris eu diam eget elit rhoncus.
- Mauris id mollis nisi.
- Nam at augue et ante venenatis.
- Duis sed augue ut metus.
- Integer sit amet nulla sit
- amet lectus efficitur lacinia.



 **ELTE** EÖTVÖS LORÁND  
TUDOMÁNYEGYETEM | RENDEZVÉNY, DÁTUM

 **ELTE** EÖTVÖS LORÁND  
TUDOMÁNYEGYETEM

# Köszönjük a figyelmet!

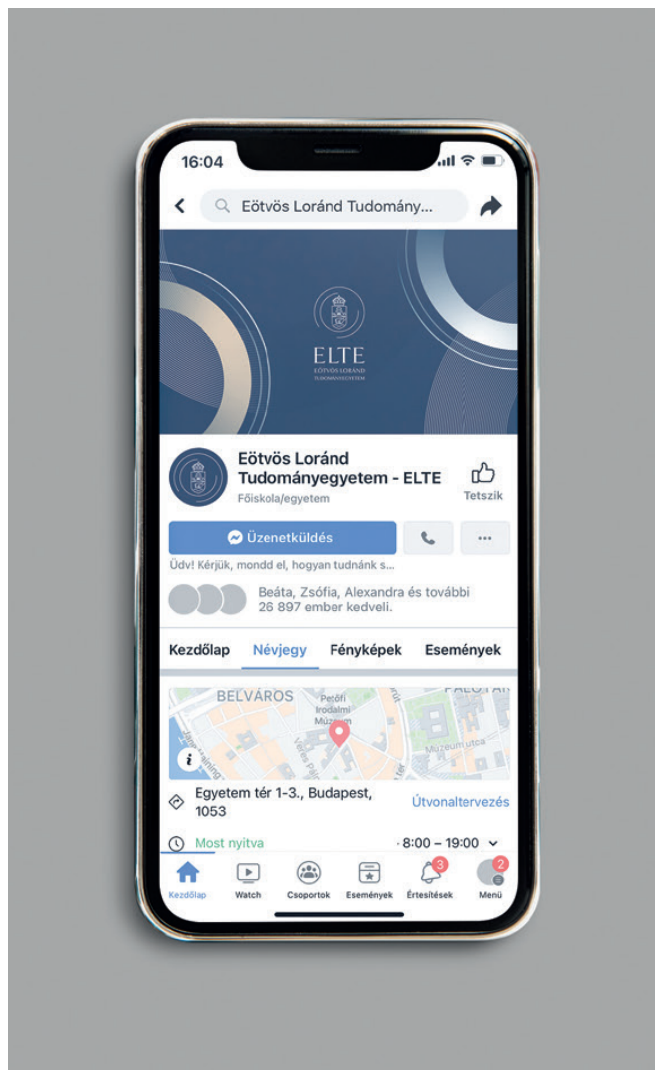
Előadó neve  
előadó titulusa

Rendezvény, Dátum

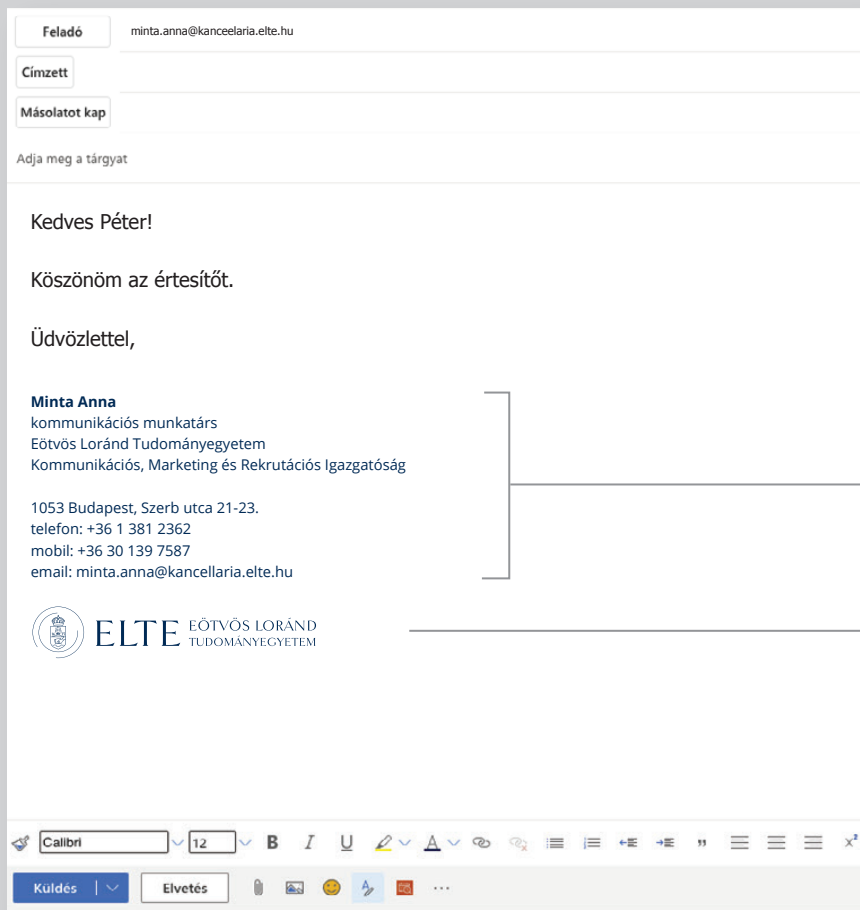
## 8 | TOVÁBBI ARCULATI ELEMÉK | 8.27. FACEBOOK-BORÍTÓKÉP



## 8 | TOVÁBBI ARCULATI ELEMÉK | 8.27. FACEBOOK-BORÍTÓKÉP | LÁTVÁNYTERV



## 8 | TOVÁBBI ARCULATI ELEMÉK | 8.28. E-MAIL-ALÁÍRÁS | MAGYAR



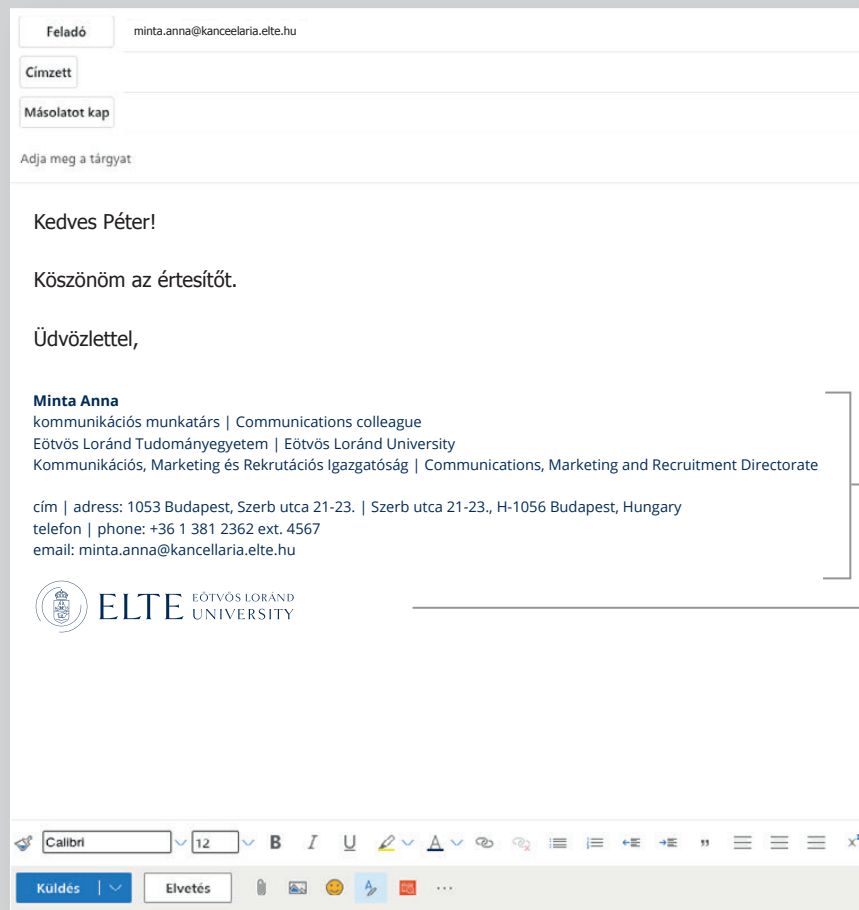
Adatok:  
Betűtípus: Open Sans (helyettesíthető Calibri betűtípussal)  
Méret: 9 vagy 10 pont  
Szín: ELTE-kék

Sorrend:  
név  
titulus  
Eötvös Loránd Tudományegyetem  
szervezeti egység neve

cím  
telefon  
mobil  
e-mail

ELTE fekvő, hosszúkás elrendezésű logó  
vagy fekvő logó  
magyar változat  
Méret: 250 x 46 px  
Szín: ELTE-kék

## 8 | TOVÁBBI ARCULATI ELEMÉK | 8.28. E-MAIL-ALÁÍRÁS | KÉTNYELVŰ




Az adatok fromai megjelenése megegyezik a magyar változattal.  
A kétféle nyelvet egymástól egy tagolóvonal választja el.

ELTE fekvő, hosszúkás elrendezésű vagy fekvő angol logó változat  
Méret: 119 x 46 px  
Szín: ELTE-kék





## 8 | TOVÁBBI ARCULATI ELEMÉK | 8.29. KÖZÖSSÉGI MÉDIA SABLON





## 8 | TOVÁBBI ARCULATI ELEMEK | 8.29. KÖZÖSSÉGI MÉDIA SABLON









